




МИНИСТЕРСТВО ПРОСВЕЩЕНИЯ РОССИЙСКОЙ ФЕДЕРАЦИИ

Министерство образования Тверской области

Администрация Андреапольского муниципального округа

МОУ АСОШ №3

РАССМОТРЕНО	СОГЛАСОВАНО	УТВЕРЖДЕНО
Руководитель ШМО	Заместитель директора по УВР	Директор МОУ АСОШ №3
		
—	—	—
[Вахрушева Ю.Г.]	[Козлова А.А.]	[Хаббо Л.А.]
Протокол №1 от «27» 08 2024 г.	Протокол №1 от «28» 08 2024 г.	Приказ №51 от «29» 08 2024 г.

**АДАптированная рабочая программа
основного общего образования для обучающихся
с задержкой психического развития**

ХИМИЯ

г. Андреаполь 2024 г.

ОГЛАВЛЕНИЕ

ПОЯСНИТЕЛЬНАЯ ЗАПИСКА	3
СОДЕРЖАНИЕ УЧЕБНОГО ПРЕДМЕТА «ХИМИЯ»	7
СОДЕРЖАНИЕ ОБУЧЕНИЯ в 8 КЛАССЕ	7
СОДЕРЖАНИЕ ОБУЧЕНИЯ в 9 КЛАССЕ	11
ПЛАНИРУЕМЫЕ РЕЗУЛЬТАТЫ ОСВОЕНИЯ УЧЕБНОГО ПРЕДМЕТА «ХИМИЯ» НА УРОВНЕ ОСНОВНОГО ОБЩЕГО ОБРАЗОВАНИЯ	15
ЛИЧНОСТНЫЕ РЕЗУЛЬТАТЫ:.....	16
МЕТАПРЕДМЕТНЫЕ РЕЗУЛЬТАТЫ	17
ПРЕДМЕТНЫЕ РЕЗУЛЬТАТЫ	18
ТЕМАТИЧЕСКОЕ ПЛАНИРОВАНИЕ	26

ПОЯСНИТЕЛЬНАЯ ЗАПИСКА

Федеральная рабочая программа по химии для обучающихся с задержкой психического развития (далее – ЗПР) на уровне основного общего образования подготовлена на основе Федерального государственного образовательного стандарта основного общего образования (Приказ Минпросвещения России от 31.05.2021 г. № 287) (далее – ФГОС ООО), Федеральной адаптированной образовательной программы основного общего образования для обучающихся с ограниченными возможностями здоровья (Приказ Минпросвещения России от 24 ноября 2022 г. № 1025), Федеральной рабочей программы основного общего образования по учебному предмету «Химия», Федеральной программы воспитания, с учетом распределенных по классам проверяемых требований к результатам освоения Федеральной адаптированной образовательной программы основного общего образования для обучающихся с задержкой психического развития элементов содержания, представленных в Универсальном кодификаторе по химии, Концепции преподавания учебного предмета «Химия» в образовательных организациях РФ, реализующих основные общеобразовательные программы.

Программа по химии разработана с целью оказания методической помощи учителю в создании рабочей программы по учебному предмету.

Учебный предмет «Химия» входит в предметную область «Естественнонаучные предметы». В системе естественнонаучного образования химия как учебный предмет занимает важное место в познании законов природы, формировании научной картины мира, создании основы химических знаний, необходимых для повседневной жизни, навыков здорового и безопасного для человека и окружающей его среды образа жизни, а также в воспитании экологической культуры.

Успешность изучения химии связана с овладением химическим языком, соблюдением правил безопасной работы при выполнении химического эксперимента, осознанием многочисленных связей химии с другими предметами школьного курса.

Программа включает в себя основы неорганической и органической химии. Главной идеей программы является создание базового комплекса опорных знаний по химии, выраженных в форме, соответствующей возрасту обучающихся и их особым образовательным потребностям.

В содержании данного курса представлены основополагающие химические теоретические знания, включающие изучение состава и строения веществ, зависимости их свойств от строения, прогнозирование свойств веществ, исследование закономерностей химических превращений и путей управления ими в целях получения веществ и материалов.

Теоретическую основу изучения неорганической химии составляет атомно-молекулярное учение, Периодический закон Д.И. Менделеева с краткими

сведениями о строении атома, видах химической связи, закономерностях протекания химических реакций.

В изучении курса значительная роль отводится химическому эксперименту: проведению практических и лабораторных работ, описанию результатов ученического эксперимента, соблюдению норм и правил безопасной работы в химической лаборатории.

Реализация данной программы в процессе обучения позволит обучающимся с ЗПР усвоить ключевые химические компетенции и понять роль и значение химии среди других наук о природе.

Изучение химии способствует формированию у обучающихся научного мировоззрения, освоению общенаучных методов (наблюдение, измерение, эксперимент, моделирование), освоению практического применения научных знаний, основанного на межпредметных связях с предметами «Окружающий мир», «Физика», «Биология», «География», «Математика» и формирует компетенции, необходимые для продолжения образования в области естественных наук.

Изучение химии способствует развитию у обучающихся с ЗПР пространственного воображения, функциональной грамотности, умения воспринимать и критически анализировать информацию, представленную в различных формах. Значимость предмета для развития жизненной компетенции обучающихся с ЗПР заключается в усвоении основы химических знаний, необходимых для повседневной жизни; навыков здорового и безопасного для человека и окружающей его среды образа жизни; формировании экологической культуры.

Программа отражает содержание обучения предмету «Химия» с учетом особых образовательных потребностей обучающихся с ЗПР. Овладение учебным предметом «Химия» представляет определенную трудность для обучающихся с ЗПР. Это связано с особенностями мыслительной деятельности, периодическими колебаниями внимания, малым объемом памяти, недостаточностью общего запаса знаний, пониженным познавательным интересом и низким уровнем речевого развития.

Для преодоления трудностей в изучении учебного предмета «Химия» необходима адаптация объема и характера учебного материала к познавательным возможностям данной категории обучающихся, учет их особенностей развития: использование алгоритмов, внутриспредметных и межпредметных связей, постепенное усложнение изучаемого материала.

При изучении химии необходимо осуществлять взаимодействие на полисенсорной основе.

Теоретический материал рекомендуется изучать в процессе практической деятельности. Возможно выделение отдельных уроков на решение задач в связи со сложностью анализа текста обучающимися с ЗПР. Органическое единство практической и мыслительной деятельности обучающихся на уроках химии способствует прочному и осознанному усвоению базисных химических знаний и

умений. Особое внимание при изучении химии уделяется изучению «сквозных» понятий и формированию навыка структурирования материала.

Цели и задачи изучения учебного предмета «Химия»

Общие цели изучения учебного предмета «Химия» представлены в Федеральной рабочей программе основного общего образования. Они актуализированы с учетом новых приоритетов в системе основного общего образования, направленности обучения на развитие и саморазвитие личности, формирование её интеллекта и общей культуры. Обучение умению учиться и продолжать своё образование самостоятельно в настоящее время является одной из важнейших функций учебных предметов, в том числе и «Химии».

Для обучающихся с ЗПР, так же, как и для нормативно развивающихся сверстников, осваивающих основную образовательную программу, доминирующее значение приобретают такие цели, как:

формирование интеллектуально развитой личности, готовой к сотрудничеству, самостоятельному принятию решений, способной адаптироваться к быстро меняющимся условиям жизни;

направленность обучения на систематическое приобщение учащихся к самостоятельной познавательной деятельности, научным и практическим методам познания, формирующим мотивацию и развитие способностей к химии;

обеспечение условий, способствующих приобретению обучающимися опыта разнообразной деятельности, познания и самопознания, ключевых навыков (ключевых компетенций), имеющих универсальное значение для различных видов деятельности;

формирование умений объяснять и оценивать явления окружающего мира на основании знаний и опыта, полученных при изучении химии;

формирование у обучающихся гуманистических отношений, понимания ценности химических знаний для выработки экологически целесообразного поведения в быту и трудовой деятельности в целях сохранения своего здоровья и окружающей природной среды;

развитие мотивации к обучению, способностей к самоконтролю и самовоспитанию на основе усвоения общечеловеческих ценностей, готовности к осознанному выбору профиля и направленности дальнейшего обучения.

Курс направлен на решение следующих задач, обеспечивающих реализацию личностно-ориентированного и деятельностного подходов к обучению химии обучающихся с ЗПР на уровне основного общего образования:

формирование первоначальных систематизированных представлений о веществах, их превращениях и практическом применении; овладение понятийным аппаратом и символическим языком химии;

осознание объективной значимости основ химической науки как области современного естествознания, химических превращений неорганических и органических веществ как основы многих явлений живой и неживой природы; углубление представлений о материальном единстве мира;

овладение основами химической грамотности: способностью анализировать и объективно оценивать жизненные ситуации, связанные с химией, навыками

безопасного обращения с веществами, используемыми в повседневной жизни; умением анализировать и планировать экологически безопасное поведение в целях сохранения здоровья и окружающей среды;

формирование умений устанавливать связи между реально наблюдаемыми химическими явлениями и процессами, происходящими в микромире, объяснять причины многообразия веществ, зависимость их свойств от состава и строения, а также зависимость применения веществ от их свойств;

приобретение опыта использования различных методов изучения веществ, наблюдения за их превращениями при проведении несложных химических экспериментов с использованием лабораторного оборудования и приборов;

формирование представлений о значении химической науки и решении современных экологических проблем, в том числе в предотвращении техногенных и экологических катастроф.

Особенности отбора и адаптации учебного материала по химии

Обучение учебному предмету «Химия» необходимо строить на создании оптимальных условий для усвоения программного материала обучающимися с ЗПР. Большое внимание должно быть уделено отбору учебного материала в соответствии с принципом доступности при сохранении общего базового уровня. Он должен по содержанию и объему быть адаптированным для обучающихся с ЗПР в соответствии с их особыми образовательными потребностями. Следует облегчить овладение материалом обучающимися с ЗПР посредством его детального объяснения с систематическим повтором, многократной тренировкой в применении знаний с использованием приемов алгоритмизации и визуальных опор, обучения структурированию материала.

Большое значение для полноценного усвоения учебного материала имеет опора на межпредметные связи вопросов, изучаемых в данном курсе, с такими учебными предметами как «География», «Физика», «Биология». Позволяя рассматривать один и тот же учебный материал с разных точек зрения, межпредметные связи способствуют его лучшему осмыслению, более прочному закреплению полученных знаний и практических умений.

При подготовке к урокам учитель должен предусмотреть формирование у обучающихся умений анализировать, сравнивать, обобщать изучаемый материал, планировать предстоящую работу, осуществлять самоконтроль. Необходимо постоянно следить за правильностью речевого оформления высказываний обучающихся с ЗПР.

В связи с особенностями поведения деятельности, обучающихся с ЗПР (расторженность, неорганизованность) необходим строжайший контроль соблюдения правил техники безопасности при проведении лабораторных работ в химическом кабинете.

Примерные виды деятельности обучающихся с ЗПР, обусловленные особыми образовательными потребностями и обеспечивающие осмысленное освоение содержания образования по предмету «Химия»

Содержание видов деятельности обучающихся с ЗПР на уроках химии определяется их особыми образовательными потребностями. Помимо широко

используемых в ФООП ООО общих для всех обучающихся видов деятельности следует усилить виды деятельности, специфичные для данной категории обучающихся, для обеспечения осмысленного освоения содержания образования по предмету: усиление предметно-практической деятельности с активизацией сенсорных систем; чередование видов деятельности, задействующих различные сенсорные системы; освоение материала с опорой на алгоритм; «пошаговость» в изучении материала; использование дополнительной визуальной опоры (планы, образцы, схемы, шаблоны, опорные таблицы). Для развития у обучающихся с ЗПР умения делать выводы, формирования грамотного речевого высказывания необходимо использовать опорные слова и клише. Особое внимание следует уделить обучению структурированию материала: составление рисуночных и вербальных схем, составление таблиц, составление классификации с обозначенными основаниями для классификации и наполнение их примерами и др.

Примерная тематическая и терминологическая лексика соответствует ФООП ООО.

Для обучающихся с ЗПР существенными являются приемы работы с лексическим материалом по предмету. Проводится специальная работа по введению в активный словарь обучающихся соответствующей терминологии. Изучаемые термины вводятся на полисенсорной основе, обязательна визуальная поддержка, алгоритмы работы с определением, опорные схемы для актуализации терминологии.

Место учебного предмета «Химия» в учебном плане

В соответствии с Федеральным государственным образовательным стандартом основного общего образования учебный предмет «Химия» входит в предметную область «Естественнонаучные предметы» и является обязательным для изучения.

Учебным планом на её изучение отведено 136 учебных часов – по 2 ч в неделю в 8 и 9 классах соответственно.

Содержание учебного предмета «Химия», представленное в Федеральной рабочей программе, соответствует ФГОС ООО, разработано с учетом Федеральной основной образовательной программы основного общего образования по учебному предмету «Химия», соответствует Федеральной адаптированной основной образовательной программе основного общего образования обучающихся с задержкой психического развития.

СОДЕРЖАНИЕ УЧЕБНОГО ПРЕДМЕТА «ХИМИЯ»

СОДЕРЖАНИЕ ОБУЧЕНИЯ в 8 КЛАССЕ

Первоначальные химические понятия

Предмет химии. *Роль химии в жизни человека.* Тела и вещества. Физические свойства веществ. Агрегатное состояние веществ. *Химия в системе наук.* Чистые вещества и смеси. Способы разделения смесей. Правила

безопасного обращения с веществами и лабораторным оборудованием. *Понятие о методах познания в химии.*

Атомы и молекулы. Химические элементы. Знаки (символы) химических элементов. Относительная атомная масса. Простые и сложные вещества. Атомно-молекулярное учение.

Химическая формула. Валентность атомов химических элементов. *Закон постоянства состава веществ.*Относительная молекулярная масса. Массовая доля химического элемента в соединении.

Физические и химические явления. Химическая реакция. Признаки химических реакций. Уравнения химических реакций. Закон сохранения массы веществ. Классификация химических реакций (соединения, разложения, замещения, обмена).

Химический эксперимент: знакомство с химической посудой, с правилами работы в лаборатории и приёмами обращения с лабораторным оборудованием; изучение и описание физических свойств образцов неорганических веществ; наблюдение физических (плавление воска, таяние льда, растирание сахара в ступке, кипение и конденсация воды) и химических (горение свечи, прокаливание медной проволоки, взаимодействие мела с кислотой) явлений, наблюдение и описание признаков протекания химических реакций (разложение сахара, взаимодействие серной кислоты с хлоридом бария, разложение гидроксида меди (II) при нагревании, взаимодействие железа с раствором соли меди (II)); изучение способов разделения смесей (с помощью магнита, фильтрование, выпаривание, дистилляция, хроматография), проведение очистки поваренной соли; наблюдение и описание результатов проведения опыта, иллюстрирующего закон сохранения массы; создание моделей молекул (шаростержневых).

Важнейшие представители неорганических веществ

Воздух – смесь газов. Состав воздуха. Кислород – элемент и простое вещество. Нахождение кислорода в природе, физические и химические свойства. Реакции горения простых и сложных веществ. Способы получения кислорода в лаборатории *и промышленности.*Применение кислорода. Понятие об оксидах. Круговорот кислорода в природе. *Озон — аллотропная модификация кислорода.

Тепловой эффект химической реакции, термохимические уравнения, экзо- и эндотермические реакции. Топливо: уголь и метан. Загрязнение воздуха, усиление парникового эффекта, разрушение озонового слоя.*

Водород – элемент и простое вещество. Нахождение водорода в природе, физические и химические свойства (на примере взаимодействия с неметаллами и оксидами металлов), применение, *способы получения.*Понятие о кислотах и солях.

Количество вещества. Моль. Молярная масса. Закон Авогадро. Молярный объём газов. Расчёты по химической формуле. Расчёты массовой доли химического элемента в соединении, количества вещества, молярной массы, молярного объёма газов. Расчёты по химическим уравнениям.

*Физические свойства воды.*Вода. Ее состав, строение и молекулы. *Вода

как растворитель.*Растворы. *Понятие о насыщенных и ненасыщенных растворах. Понятие растворимости веществ в воде.* Расчет массовой доли вещества в растворе (процентная концентрация). Массовая доля вещества в растворе. *Химические свойства воды (разложение, реакции с натрием, оксидом кальция, оксидом серы (IV) реакции с металлами, кислотными и основными оксидами). Понятие об основаниях. Роль растворов в природе и в жизни человека. Круговорот воды в природе.*Загрязнение природных вод. Охрана и очистка природных вод.

Важнейшие классы неорганических соединений. Классификация неорганических соединений. Оксиды: состав, классификация (кислотные, основные, *амфотерные, несолеобразующие - на примере оксида углерода (II) и оксида азота (II)), номенклатура.**Получение* их химические свойства оксидов (взаимодействие с водой, кислотами, щелочами). Основания. Классификация оснований: щёлочи и нерастворимые основания. Номенклатура оснований. Физические и химические свойства оснований (взаимодействие с оксидами неметаллов, кислотами, солями). *Получение оснований.*

Кислоты: состав, классификация, номенклатура, физические и химические свойства (взаимодействие с металлами, основными оксидами, основаниями, солями, на примере соляной и серной кислот), *способы получения.* Ряд активности металлов Н. Н. Бекетова. Соли (средние): номенклатура солей, *способы получения*, взаимодействие солей с металлами, кислотами, щелочами и солями, применение.

Понятие об амфотерных гидроксидах (на примере цинка и *алюминия*): *химические свойства (взаимодействие с кислотами и щелочами, разложение при нагревании) и получение.*

Генетическая связь между классами неорганических соединений. Генетические ряды.

Химический эксперимент: качественное определение содержания кислорода в воздухе; получение и изучение свойств кислорода; наблюдение взаимодействия веществ с кислородом и условия возникновения и прекращения горения (пожара); ознакомление с образцами оксидов и описание их свойств; получение и изучение свойств водорода (горение); наблюдение образцов веществ количеством 1 моль; исследование особенностей растворения веществ с различной растворимостью; приготовление растворов с определённой массовой долей растворённого вещества; взаимодействие воды с металлами (натрием и кальцием) (возможно использование видеоматериалов); определение растворов кислот и щелочей с помощью индикаторов; исследование образцов неорганических веществ различных классов; наблюдение изменения окраски индикаторов в растворах кислот и щелочей; изучение взаимодействия оксида меди(II) с раствором серной кислоты, кислот с металлами, реакций нейтрализации; получение нерастворимых оснований, вытеснение одного металла другим из раствора соли; решение экспериментальных задач по теме «Важнейшие классы неорганических соединений».

Периодический закон и Периодическая система химических элементов Д. И. Менделеева. Строение атомов. Химическая связь. Окислительно-восстановительные реакции.

Первые попытки классификации химических элементов. Понятие о группах сходных элементов (щелочные и щелочноземельные металлы, галогены, инертные газы). *Элементы, которые образуют амфотерные оксиды и гидроксиды.*

Периодический закон. Периодическая система химических элементов Д. И. Менделеева. Короткопериодная и *длиннопериодная* формы Периодической системы химических элементов Д. И. Менделеева. Периоды и группы. Физический смысл порядкового номера, номеров периода и группы элемента.

Строение атомов. Состав атомных ядер.*Изотопы.* Электроны. Строение электронных оболочек атомов первых 20 химических элементов Периодической системы Д. И. Менделеева. Характеристика химического элемента по его положению в Периодической системе Д. И. Менделеева.

Закономерности изменения свойств элементов малых периодов и главных подгрупп, в зависимости от атомного (порядкового) номера. Значение Периодического закона и Периодической системы химических элементов для развития науки и практики. Д. И. Менделеев – учёный и гражданин.

Химическая связь. Ковалентная (полярная и неполярная) связь. *Электроотрицательность атомов химических элементов.* Ионная связь.

Степень окисления. Окислительно-восстановительные реакции. Процессы окисления и восстановления. Окислители и восстановители.

Химический эксперимент: изучение образцов веществ металлов и неметаллов; взаимодействие гидроксида цинка с растворами кислот и щелочей; проведение опытов, иллюстрирующих примеры окислительно-восстановительных реакций (горение, реакции разложения, соединения).

Межпредметные связи

Реализация межпредметных связей при изучении химии в 8 классе осуществляется через использование как общих естественно-научных понятий, так и понятий, являющихся системными для отдельных предметов естественно-научного цикла.

Общие естественно-научные понятия: научный факт, гипотеза, теория, закон, анализ, синтез, классификация, периодичность, наблюдение, эксперимент, моделирование, измерение, модель, явление.

Физика: материя, атом, электрон, протон, нейтрон, ион, нуклид, изотопы, радиоактивность, молекула, электрический заряд, вещество, тело, объём, агрегатное состояние вещества, газ, физические величины, единицы измерения, космос, планеты, звёзды, Солнце.

Биология: фотосинтез, дыхание, биосфера.

География: атмосфера, гидросфера, минералы, горные породы, полезные ископаемые, топливо, водные ресурсы.

СОДЕРЖАНИЕ ОБУЧЕНИЯ в 9 КЛАССЕ

Вещество и химическая реакция

Периодический закон. Периодическая система химических элементов Д. И. Менделеева. Строение атомов. Закономерности в изменении свойств химических элементов первых трёх периодов, калия, кальция и их соединений в соответствии с положением элементов в Периодической системе и строением их атомов.

Строение вещества: виды химической связи. Типы кристаллических решёток, *зависимость свойств вещества от типа кристаллической решётки и вида химической связи.*

Классификация и номенклатура неорганических веществ (международная и тривиальная). Химические свойства веществ, относящихся к различным классам неорганических соединений, генетическая связь неорганических веществ.

Классификация химических реакций по различным признакам (по числу и составу участвующих в реакции веществ, по тепловому эффекту, по изменению степеней окисления химических элементов, *по обратимости, по участию катализатора)*. Экзо- и эндотермические реакции. *Термохимические уравнения.*

Понятие о скорости химической реакции. Понятие об обратимых и необратимых химических реакциях. Понятие о гомогенных и гетерогенных реакциях. Понятие о химическом равновесии. Смещение химического равновесия. Факторы, влияющие на скорость химической реакции и положение химического равновесия.

Окислительно-восстановительные реакции, электронный баланс окислительно-восстановительной реакции. Составление уравнений окислительно-восстановительных реакций с использованием метода электронного баланса.

Теория электролитической диссоциации. Электролитическая диссоциация. Электролиты и неэлектролиты. Катионы, анионы. *Механизм диссоциации веществ с различными видами химической связи. Понятие о степени диссоциации.*Сильные и слабые электролиты.

Реакции ионного обмена. Условия протекания реакций ионного обмена до конца. Полные и сокращённые ионные уравнения реакций. Химические свойства кислот, оснований и солей в свете представлений об электролитической диссоциации. Среда раствора. Качественные реакции на катионы и анионы: хлорид-, бромид-, иодид-, сульфат-, карбонат-, силикат-, фосфат- анионы; гидроксид-ионы; катионы аммония, магния, кальция, алюминия, железа (2+) и (3+), меди (2+), цинка, присутствующие в водных растворах.

Химический эксперимент: ознакомление с моделями кристаллических решёток неорганических веществ — металлов и неметаллов (графита и алмаза), сложных веществ (хлорида натрия); исследование зависимости скорости химической реакции от воздействия различных факторов; исследование электропроводности растворов веществ, процесса диссоциации кислот, щелочей и

солей (возможно использование видеоматериалов); проведение опытов, иллюстрирующих признаки протекания реакций ионного обмена (образование осадка, выделение газа, образование воды); опытов, иллюстрирующих примеры окислительно-восстановительных реакций (горение, реакции разложения, соединения); распознавание неорганических веществ с помощью качественных реакций на ионы; решение экспериментальных задач.

Неметаллы и их соединения

Общая характеристика галогенов. Особенности строения атомов, характерные степени окисления. Строение и физические свойства простых веществ – галогенов. Химические свойства на примере хлора (взаимодействие с металлами, неметаллами – водородом и кислородом, *щелочами*). Хлороводород. Соляная кислота, химические свойства, *получение*, применение. *Действие хлора и хлороводорода на организм человека.* Важнейшие хлориды и их нахождение в природе.

Общая характеристика элементов VIA-группы. Особенности строения атомов кислорода и серы. Характерные степени окисления.

Строение и физические свойства простых веществ – кислорода и серы. Аллотропные модификации кислорода и серы. Химические свойства серы (взаимодействие *с неметаллами* – водородом и кислородом, металлами, *концентрированными азотной и серной кислотами)*. Сероводород: строение, физические и химические свойства (кислотные и восстановительные свойства). Оксиды серы как представители кислотных оксидов. Серная кислота: физические и химические свойства (общие и специфические). Соли серной кислоты, качественная реакция на сульфат-ион. Сернистая кислота. *Химические реакции, лежащие в основе промышленного способа получения серной кислоты.* Нахождение серы и её соединений в природе. Применение серы и её соединений в быту и в промышленности. *Химическое загрязнение окружающей среды соединениями серы (кислотные дожди, загрязнение воздуха и водоёмов), способы его предотвращения.*

Общая характеристика элементов VA-группы. Особенности строения атомов азота и фосфора, характерные степени окисления.

Азот, распространение в природе, физические и химические свойства (взаимодействие с металлами и неметаллами - кислородом и водородом). Круговорот азота в природе. Аммиак: физические и химические свойства (окисление, основные свойства водного раствора), *получение* и применение. Соли аммония: состав, физические и химические свойства (разложение, взаимодействие со щелочами), применение. Качественная реакция на ионы аммония. Азотная кислота, её физические и химические свойства (общие и специфические), *получение.* Нитраты (разложение). Азотистая кислота. Использование нитратов и солей аммония в качестве минеральных удобрений. *Химическое загрязнение окружающей среды соединениями азота (кислотные дожди, загрязнение воздуха, почвы и водоёмов).*

Фосфор, *аллотропные модификации фосфора,* физические и химические

свойства (взаимодействие с металлами, неметаллами, *концентрированными азотной и серной кислотами)*. Оксид фосфора (V), ортофосфорная кислота: физические и химические свойства, *получение.* *Понятие о минеральных удобрениях: нитраты и фосфаты. Понятие о комплексных удобрениях.* Общая характеристика элементов IVA-группы. Особенности строения атомов углерода и кремния. Валентность и характерные степени окисления атомов углерода и кремния. Распространение углерода в природе, характерные степени окисления.

Углерод, аллотропные модификации (графит, алмаз), физические и химические свойства простых веществ (взаимодействие с металлами, неметаллами, *концентрированными азотной и серной кислотами)*. Адсорбция. Круговорот углерода в природе. Оксиды углерода, их физические и химические свойства, получение и применение, действие на организм человека. *Экологические проблемы, связанные с оксидом углерода(IV); гипотеза глобального потепления климата; парниковый эффект.* Угольная кислота и её соли, их физические и химические свойства, *получение и применение.* Качественная реакция на карбонат-ионы. Использование карбонатов в быту, медицине, промышленности и сельском хозяйстве.

Общие представления об особенностях состава и строения органических соединений углерода (на примере метана, этилена, этанола, уксусной кислоты. *Их состав и химическое строение. Классификация органических веществ.* Понятие о биологически важных веществах: жирах, белках, углеводах — и их роли в жизни человека. *Материальное единство органических и неорганических соединений.*

Кремний, его физические и химические свойства (на примере взаимодействия с металлами и неметаллами), *получение* и применение. *Соединения кремния в природе. Общие представления об оксиде кремния(IV) и кремниевой кислоте. Силикаты, физические и химические свойства, получение и применение в быту, промышленности (в медицинской, электронной, строительной и др.). Важнейшие строительные материалы: керамика, стекло, цемент, бетон, железобетон. Проблемы безопасного использования строительных материалов в повседневной жизни.*

Химический эксперимент: изучение образцов неорганических веществ, свойств соляной кислоты; проведение качественных реакций на хлорид-ионы и наблюдение признаков их протекания; опыты, отражающие физические и химические свойства галогенов и их соединений (возможно использование видеоматериалов); ознакомление с образцами хлоридов (галогенидов); ознакомление с образцами серы и её соединениями (возможно использование видеоматериалов); наблюдение процесса обугливания сахара под действием концентрированной серной кислоты; изучение химических свойств разбавленной серной кислоты, проведение качественной реакции на сульфат-ион и наблюдение признака её протекания; ознакомление с физическими свойствами азота, фосфора и их соединений (возможно использование видеоматериалов), образцами азотных и фосфорных удобрений; получение аммиака и изучение его свойств; проведение качественных реакций на ион аммония и фосфат-ион и изучение признаков их

протекания, взаимодействие концентрированной азотной кислоты с медью (возможно использование видеоматериалов); изучение моделей кристаллических решёток алмаза, графита; ознакомление с процессом адсорбции растворённых веществ активированным углём и устройством противогаса; получение углекислого газа и изучение его свойств; проведение качественных реакций на карбонат- и силикат-ионы и изучение признаков их протекания; ознакомление с продукцией силикатной промышленности; решение экспериментальных задач по теме «Важнейшие неметаллы и их соединения».

Металлы и их соединения

Общая характеристика химических элементов — металлов на основании их положения в Периодической системе химических элементов Д. И. Менделеева и строения атомов. Строение металлов. Металлическая связь и металлическая кристаллическая решётка. Электрохимический ряд напряжений металлов. Физические и химические свойства металлов (взаимодействие с кислородом, водой, кислотами). *Общие способы получения металлов. Понятие о коррозии металлов, основные способы защиты их от коррозии. Сплавы (сталь, чугун, дюралюминий, бронза) и их применение в быту и промышленности.*

Щелочные металлы: положение в Периодической системе химических элементов Д. И. Менделеева; строение атомов. Нахождение в природе. Физические и химические свойства (на примере натрия и калия). Оксиды и гидроксиды натрия и калия. Применение щелочных металлов и их соединений.

Щелочноземельные металлы магний и кальций: положение в Периодической системе химических элементов Д. И. Менделеева; строение их атомов; нахождение в природе. Физические и химические свойства магния и кальция. Важнейшие соединения кальция (оксид, гидроксид, соли). *Жёсткость воды и способы её устранения.*

Алюминий: положение в Периодической системе химических элементов Д. И. Менделеева; строение атома; нахождение в природе. Физические и химические свойства алюминия. Амфотерные свойства оксида и гидроксида алюминия.

Железо: положение в Периодической системе химических элементов Д. И. Менделеева; строение атома; нахождение в природе. Физические и химические свойства железа (взаимодействие с металлами, кислотами и солями). Оксиды, гидроксиды и соли железа(II) и железа(III): состав, свойства и *получение.*

Химический эксперимент: ознакомление с образцами металлов и сплавов, их физическими свойствами; изучение результатов коррозии металлов (возможно использование видеоматериалов), особенностей взаимодействия оксида кальция и натрия с водой (возможно использование видеоматериалов); исследование свойств жёсткой воды; процесса горения железа в кислороде (возможно использование видеоматериалов); признаков протекания качественных реакций на ионы (магния, кальция, алюминия, цинка, железа(II) и железа(III), меди(II)); наблюдение и описание процессов окрашивания пламени ионами натрия, калия и

кальция (возможно использование видеоматериалов); исследование амфотерных свойств гидроксида алюминия и гидроксида цинка; решение экспериментальных задач по теме «Важнейшие металлы и их соединения».

Химия и окружающая среда

Новые материалы и технологии. Вещества и материалы в повседневной жизни человека. Химия и здоровье. Безопасное использование веществ и химических реакций в быту. Первая помощь при химических ожогах и отравлениях. Основы экологической грамотности.

Химическое загрязнение окружающей среды (предельная допустимая концентрация веществ – ПДК). Роль химии в решении экологических проблем.

Природные источники углеводородов (уголь, природный газ, нефть), продукты их переработки, их роль в быту и промышленности.

Химический эксперимент: изучение образцов материалов (стекло, сплавы металлов, полимерные материалы).*

Межпредметные связи

Реализация межпредметных связей при изучении химии в 9 классе осуществляется через использование как общих естественно-научных понятий, так и понятий, являющихся системными для отдельных предметов естественно-научного цикла.

Общие естественно-научные понятия: научный факт, гипотеза, закон, теория, анализ, синтез, классификация, периодичность, наблюдение, эксперимент, моделирование, измерение, модель, явление, парниковый эффект, технология, материалы.

Физика: материя, атом, электрон, протон, нейтрон, ион, нуклид, изотопы, радиоактивность, молекула, электрический заряд, проводники, полупроводники, диэлектрики, фотоэлемент, вещество, тело, объём, агрегатное состояние вещества, газ, раствор, растворимость, кристаллическая решётка, сплавы, физические величины, единицы измерения, космическое пространство, планеты, звёзды, Солнце.

Биология: фотосинтез, дыхание, биосфера, экосистема, минеральные удобрения, микроэлементы, макроэлементы, питательные вещества.

География: атмосфера, гидросфера, минералы, горные породы, полезные ископаемые, топливо, водные ресурсы.

ПЛАНИРУЕМЫЕ РЕЗУЛЬТАТЫ ОСВОЕНИЯ УЧЕБНОГО ПРЕДМЕТА «ХИМИЯ» НА УРОВНЕ ОСНОВНОГО ОБЩЕГО ОБРАЗОВАНИЯ

В целом результаты освоения обучающимися с ЗПР учебного предмета «Химия» должны совпадать с результатами Федеральной рабочей программы основного общего образования. Наиболее значимыми являются:

ЛИЧНОСТНЫЕ РЕЗУЛЬТАТЫ:

Личностные результаты освоения программы основного общего образования достигаются в ходе обучения химии в единстве учебной и воспитательной деятельности в соответствии с традиционными российскими социокультурными и духовно-нравственными ценностями, принятыми в обществе правилами и нормами поведения и способствуют процессам самопознания, саморазвития и социализации обучающихся.

Личностные результаты отражают готовность обучающихся руководствоваться системой позитивных ценностных ориентаций и расширение опыта деятельности на её основе, в том числе в части:

1) патриотического воспитания:

ценностного отношения к отечественному культурному, историческому и научному наследию, понимания значения химической науки в жизни современного общества, способности владеть достоверной информацией о передовых достижениях и открытиях мировой и отечественной химии, заинтересованности в научных знаниях об устройстве мира и общества;

2) гражданского воспитания:

представления о социальных нормах и правилах межличностных отношений в коллективе, коммуникативной компетентности в общественно полезной, учебно-исследовательской, творческой и других видах деятельности, готовности к разнообразной совместной деятельности при выполнении учебных, познавательных задач, выполнении химических экспериментов, создании учебных проектов, стремления к взаимопониманию и взаимопомощи в процессе этой учебной деятельности, готовности оценивать своё поведение и поступки своих товарищей с позиции нравственных и правовых норм с учётом осознания последствий поступков;

3) ценности научного познания:

мировоззренческих представлений о веществе и химической реакции, соответствующих современному уровню развития науки и составляющих основу для понимания сущности научной картины мира, представлений об основных закономерностях развития природы, взаимосвязях человека с природной средой, о роли химии в познании этих закономерностей;

познавательных мотивов, направленных на получение новых знаний по химии, необходимых для объяснения наблюдаемых процессов и явлений;

познавательной, информационной и читательской культуры, в том числе навыков самостоятельной работы с учебными текстами, справочной литературой, доступными техническими средствами информационных технологий;

интереса к обучению и познанию, любознательности, готовности и способности к самообразованию, проектной и исследовательской деятельности, к осознанному выбору направленности и уровня обучения в дальнейшем;

4) формирования культуры здоровья:

осознания ценности жизни, ответственного отношения к своему здоровью, установки на здоровый образ жизни, осознания последствий и неприятия вредных привычек (употребления алкоголя, наркотиков, курения), необходимости

соблюдения правил безопасности при обращении с химическими веществами в быту и реальной жизни;

5) трудового воспитания:

интереса к практическому изучению профессий и труда различного рода, уважение к труду и результатам трудовой деятельности, в том числе на основе применения предметных знаний по химии, осознанного выбора индивидуальной траектории продолжения образования с учётом личностных интересов и способности к химии, общественных интересов и потребностей, успешной профессиональной деятельности и развития необходимых умений, готовность адаптироваться в профессиональной среде;

б) экологического воспитания:

экологически целесообразного отношения к природе как источнику жизни на Земле, основе её существования, понимания ценности здорового и безопасного образа жизни, ответственного отношения к собственному физическому и психическому здоровью, осознания ценности соблюдения правил безопасного поведения при работе с веществами, а также в ситуациях, угрожающих здоровью и жизни людей;

способности применять знания, получаемые при изучении химии, для решения задач, связанных с окружающей природной средой, повышения уровня экологической культуры, осознания глобального характера экологических проблем и путей их решения посредством методов химии;

экологического мышления, умения руководствоваться им в познавательной, коммуникативной и социальной практике.

МЕТАПРЕДМЕТНЫЕ РЕЗУЛЬТАТЫ

Метапредметные результаты освоения образовательной программы по химии отражают овладение универсальными познавательными действиями, в том числе:

1) базовые логические действия:

выявлять причины и следствия простых химических явлений;

осуществлять сравнение, классификацию химических веществ по заданным основаниям и критериям для указанных логических операций;

строить логическое суждение после предварительного анализа, включающее установление причинно-следственных связей

создавать, применять и преобразовывать знаки и символы, модели и схемы для решения учебных и познавательных задач с помощью педагога;

прогнозировать возможное развитие химических процессов и их последствия;

2) базовые исследовательские действия:

с помощью педагога проводить химический опыт, несложный эксперимент, для установления особенностей объекта изучения, причинно-следственных связей и зависимостей объектов между собой;

с помощью педагога или самостоятельно формулировать обобщения и выводы по результатам проведенного наблюдения, опыта;

3) работа с информацией:

выявлять дефициты информации, данных, необходимых для решения поставленной задачи;

преобразовывать информацию из одного вида в другой (таблицу в текст и пр.);

искать или отбирать информацию или данные из источников с учетом предложенной учебной задачи и заданных критериев.

Овладение универсальными учебными коммуникативными действиями:

организовывать учебное взаимодействие в группе (определять общие цели, распределять роли, договариваться друг с другом и т. д.).

с помощью педагога или самостоятельно составлять устные и письменные тексты с использованием иллюстративных материалов для выступления перед аудиторией;

организовывать учебное сотрудничество и совместную деятельность с учителем и сверстниками; работать индивидуально и в группе: находить общее решение и разрешать конфликты на основе согласования позиций и учета интересов; формулировать, аргументировать и отстаивать свое мнение;

оценивать качество своего вклада в общий продукт, принимать и разделять ответственность и проявлять готовность к предоставлению отчета перед группой.

Овладение универсальными учебными регулятивными действиями:

обнаруживать и формулировать учебную проблему, определять цель учебной деятельности;

владеть основами самоконтроля, самооценки, принятия решений и осуществления осознанного выбора в учебной и познавательной деятельности;

соотносить свои действия с планируемыми результатами, осуществлять контроль своей деятельности в процессе достижения результата, определять способы действий в рамках предложенных условий и требований, корректировать свои действия в соответствии с изменяющейся ситуацией;

давать адекватную оценку ситуации и предлагать план ее изменения;

предвидеть трудности, которые могут возникнуть при решении учебной задачи;

понимать причины, по которым не был достигнут требуемый результат деятельности, определять позитивные изменения и направления, требующие дальнейшей работы;

осознанно относиться к другому человеку, его мнению.

ПРЕДМЕТНЫЕ РЕЗУЛЬТАТЫ

В составе предметных результатов по освоению обязательного содержания, установленного данной Федеральной рабочей программой, выделяют: научные знания, умения и способы действий, специфические для учебного предмета «Химия», виды деятельности по получению нового знания, его интерпретации, преобразованию и применению в различных учебных и новых ситуациях:

представление о закономерностях и познаваемости явлений природы, понимание объективной значимости основ химической науки как области современного естествознания, компонента общей культуры и практической деятельности человека в условиях современного общества; понимание места химии среди других естественных наук;

владение основами понятийного аппарата и символического языка химии для составления формул неорганических веществ, уравнений химических реакций (с опорой на алгоритм учебных действий); владение основами химической номенклатуры (IUPAC и тривиальной) и умение использовать её для решения учебно-познавательных задач с помощью учителя; умение использовать модели для объяснения строения атомов и молекул по алгоритму с опорой на определения;

представление о системе химических знаний и умение с помощью учителя применять систему химических знаний для установления взаимосвязей между изученным материалом и при получении новых знаний, а также в процессе выполнения учебных заданий и при работе с источниками химической информации, которая включает:

важнейшие химические понятия: химический элемент, атом, молекула, вещество, простое и сложное вещество, однородная и неоднородная смесь, относительные атомная и молекулярная массы, количество вещества, моль, молярная масса, молярный объем, оксид, кислота, основание, соль (средняя), химическая реакция, реакции соединения, реакции разложения, реакции замещения, реакции обмена, тепловой эффект реакции, экзо- и эндотермические реакции, раствор, массовая доля химического элемента в соединении, массовая доля и процентная концентрация вещества в растворе, ядро атома, электрический слой атома, атомная орбиталь, радиус атома, валентность, степень окисления, химическая связь, электроотрицательность, полярная и неполярная ковалентная связь, ионная связь, металлическая связь, кристаллическая решетка (атомная, ионная, металлическая, молекулярная), ион, катион, анион, электролит и не электролит, электролитическая диссоциация, реакции ионного обмена, окислительно-восстановительные реакции, окислитель и восстановитель, окисление и восстановление, электролиз, химическое равновесие, обратимые и необратимые реакции, скорость химической реакции, катализатор, предельно допустимая концентрация (ПДК), коррозия металлов, сплавы;

основополагающие законы химии: закон сохранения массы, Периодический закон Д. И. Менделеева, закон постоянства состава, закон Авогадро;

теории химии: атомно-молекулярная теория, теория электролитической диссоциации, а также представления о научных методах познания, в том числе экспериментальных и теоретических методах исследования веществ и изучения химических реакций;

представление о периодической зависимости свойств химических элементов (радиус атома, электроотрицательность), простых и сложных веществ от положения элементов в Периодической системе (в малых периодах и главных подгруппах) и электронного строения атома; умение объяснять связь положения

элемента в Периодической системе с числовыми характеристиками строения атомов химических элементов (состав и заряд ядра, общее число электронов), распределением электронов по энергетическим уровням атомов первых трех периодов, калия и кальция; классифицировать химические элементы с опорой на определения физического смысла цифровых данных периодической таблицы;

умение классифицировать химические элементы, неорганические вещества и химические реакции с опорой на схемы; определять валентность и степень окисления химических элементов, вид химической связи и тип кристаллической структуры в соединениях, заряд иона, характер среды в водных растворах веществ (кислот, оснований), окислитель и восстановитель по алгоритму учебных действий;

умение характеризовать с опорой на схему физические и химические свойства простых веществ (кислород, озон, водород, графит, алмаз, кремний, азот, фосфор, сера, хлор, натрий, калий, магний, кальций, алюминий, железо) и сложных веществ, в том числе их водных растворов (вода, аммиак, хлороводород, сероводород, оксиды и гидроксиды металлов I - IIА групп, алюминия, меди (II), цинка, железа (II и III), оксиды углерода (II и IV), кремния (IV), азота и фосфора (III и V), серы (IV и VI), сернистая, серная, азотистая, азотная, фосфорная, угольная, кремниевая кислота и их соли); описывать с опорой на план и ключевые слова; умение прогнозировать и характеризовать свойства веществ в зависимости от их состава и строения после предварительного анализа под руководством педагога, применение веществ в зависимости от их свойств, возможность протекания химических превращений в различных условиях, влияние веществ и химических процессов на организм человека и окружающую природную среду;

умение составлять по образцу, схеме, алгоритму учебных действий молекулярные и ионные уравнения реакций (в том числе реакций ионного обмена и окислительно-восстановительных реакций), иллюстрирующих химические свойства изученных классов / групп неорганических веществ, а также подтверждающих генетическую взаимосвязь между ними;

умение вычислять относительную молекулярную и молярную массы веществ, массовую долю химического элемента в соединении, массовую долю вещества в растворе, количество вещества и его массу, объем газов с опорой на общие формулы; умение проводить расчеты по уравнениям химических реакций и находить количество вещества, объем и массу реагентов или продуктов реакции с опорой на образец, алгоритм учебных действий;

владение основными методами научного познания (наблюдение, измерение, эксперимент, моделирование) при изучении веществ и химических явлений с опорой на алгоритм учебных действий; умение сформулировать проблему и предложить пути ее решения с помощью педагога; знание основ безопасной работы с химическими веществами, химической посудой и лабораторным оборудованием;

наличие практических навыков планирования и осуществления следующих химических экспериментов под руководством учителя с обсуждением плана работы или составлением таблицы:

изучение и описание физических свойств веществ;
ознакомление с физическими и химическими явлениями;
опыты, иллюстрирующие признаки протекания химических реакций;
изучение способов разделения смесей;
получение кислорода и изучение его свойств;
получение водорода и изучение его свойств;
получение углекислого газа и изучение его свойств;
получение аммиака и изучение его свойств;
приготовление растворов с определенной массовой долей растворенного вещества;
исследование и описание свойств неорганических веществ различных классов;
применение индикаторов (лакмуса, метилоранжа и фенолфталеина) для определения характера среды в растворах кислот и щелочей;
изучение взаимодействия кислот с металлами, оксидами металлов, растворимыми и нерастворимыми основаниями, солями;
получение нерастворимых оснований;
вытеснение одного металла другим из раствора соли;
исследование амфотерных свойств гидроксидов алюминия и цинка;
решение экспериментальных задач по теме «Основные классы неорганических соединений»;
решение экспериментальных задач по теме «Электролитическая диссоциация»;
решение экспериментальных задач по теме «Важнейшие неметаллы и их соединения»;
решение экспериментальных задач по теме «Важнейшие металлы и их соединения»;
химические эксперименты, иллюстрирующие признаки протекания реакций ионного обмена;
качественные реакции на присутствующие в водных растворах ионы: хлорид-, бромид-, иодид-, сульфат-, фосфат-, карбонат-, силикат-анионы, гидроксид-ионы, катионы аммония, магния, кальция, алюминия, железа (2+) и железа (3+), меди (2+), цинка;
умение представлять результаты эксперимента в форме выводов, доказательств, графиков и таблиц и выявлять эмпирические закономерности;
владение правилами безопасного обращения с веществами, используемыми в повседневной жизни, а также правилами поведения в целях сбережения здоровья и окружающей природной среды; понимание вреда (опасности) воздействия на живые организмы определенных веществ, а также способов уменьшения и предотвращения их вредного воздействия; понимание значения жиров, белков, углеводов для организма человека;
владение основами химической грамотности, включающей умение правильно использовать изученные вещества и материалы (в том числе, минеральные удобрения, металлы и сплавы, продукты переработки природных

источников углеводов (угля, природного газа, нефти) в быту, сельском хозяйстве, на производстве; умение приводить примеры правильного использования изученных веществ и материалов;

умение устанавливать связи между реально наблюдаемыми химическими явлениями и процессами, происходящими в макро- и микромире, объяснять причины многообразия веществ; умение интегрировать химические знания со знаниями других учебных предметов с помощью педагога;

представление о сферах профессиональной деятельности, связанных с химией и современными технологиями, основанными на достижениях химической науки; наличие опыта работы с различными источниками информации по химии (научно-популярная литература, словари, справочники, интернет-ресурсы) с опорой на алгоритм: умение объективно оценивать информацию о веществах, их превращениях и практическом применении.

Требования к предметным результатам освоения учебного предмета «Химия», распределенные по годам обучения

Результаты по годам формулируются по принципу добавления новых результатов от года к году, уже названные в предыдущих годах позиции, как правило, дословно не повторяются, но учитываются (результаты очередного года по умолчанию включают результаты предыдущих лет).

8 КЛАСС

раскрывать смысл основных химических понятий: атом, молекула, химический элемент, простое вещество, сложное вещество, смесь (однородная и неоднородная), валентность, относительная атомная и молекулярная масса, количество вещества, моль, молярная масса, массовая доля химического элемента в соединении, молярный объём, оксид, кислота, основание, соль, *электроотрицательность*, степень окисления, химическая реакция, классификация реакций: реакции соединения, реакции разложения, реакции замещения, реакции обмена, экзо- и эндотермические реакции; *тепловой эффект реакции*; ядро атома, электронный слой атома, атомная орбиталь, радиус атома, химическая связь, полярная и неполярная ковалентная связь, ионная связь, ион, катион, анион, раствор, массовая доля вещества (процентная концентрация) в растворе;

иллюстрировать взаимосвязь основных химических понятий (см. п. 1) и применять эти понятия при описании веществ и их превращений;

использовать химическую символику для составления формул веществ, молекулярных уравнений химических реакций, электронного баланса;

определять валентность атомов элементов в бинарных соединениях; степень окисления элементов в бинарных соединениях с опорой на определения, в том числе структурированные; принадлежность веществ к определённому классу соединений по формулам; вид химической связи (ковалентная и ионная) в неорганических соединениях;

иметь представление о системе химических знаний, уметь с помощью

учителя применять систему химических знаний, для установления взаимосвязи между изученным материалом и при получении новых знаний, а также при работе с источниками химической информации. Ориентироваться в понятиях и оперировать ими на базовом уровне, применять при выполнении учебных заданий и решении расчетных задач с опорой на алгоритм учебных действий изученные законы и теории: закон сохранения массы, Периодический закон Д.И. Менделеева, *закон постоянства состава*, закон Авогадро; атомно-молекулярная теория. Соотносить обозначения, которые имеются в таблице «Периодическая система химических элементов Д. И. Менделеева» с числовыми характеристиками строения атомов химических элементов (состав и заряд ядра, общее число электронов и распределение их по электронным слоям);

классифицировать химические элементы; неорганические вещества; химические реакции (по числу и составу участвующих в реакции веществ, по тепловому эффекту, по изменению степени окисления химических элементов) с опорой на схемы;

характеризовать (описывать) общие химические свойства веществ различных классов, подтверждая описание примерами молекулярных уравнений соответствующих химических реакций с опорой на схемы;

прогнозировать свойства веществ в зависимости от их состава и строения; возможности протекания химических превращений в различных условиях после предварительного обсуждения с педагогом;

вычислять относительную молекулярную и молярную массы веществ; массовую долю химического элемента по формуле соединения; массовую долю вещества в растворе; проводить расчёты по уравнению химической реакции с опорой на алгоритм;

применять основные операции мыслительной деятельности – анализ и синтез, сравнение, обобщение, систематизация, классификация, выявление причинно-следственных связей – для изучения свойств веществ и химических реакций; естественно-научные методы познания – наблюдение, измерение, моделирование, эксперимент *(реальный и мысленный)* под руководством педагога;

следовать правилам пользования химической посудой и лабораторным оборудованием, а также правилам обращения с веществами в соответствии с инструкциями по выполнению лабораторных химических опытов по получению и собиранию газообразных веществ (водорода и кислорода), приготовлению растворов с определённой массовой долей растворённого вещества; планировать и проводить химические эксперименты по распознаванию растворов щелочей и кислот с помощью индикаторов (лакмус, фенолфталеин, метилоранж и др.), подтверждающих качественный состав неорганических веществ (качественные реакции на ионы) под руководством педагога.

9 КЛАСС

раскрывать смысл основных химических понятий: химический элемент, атом, молекула, ион, катион, анион, простое вещество, сложное вещество,

валентность, электроотрицательность, степень окисления, химическая реакция, химическая связь, *тепловой эффект реакции, моль*, молярный объём, раствор; электролиты, неэлектролиты, электролитическая диссоциация, реакции ионного обмена, катализатор, *химическое равновесие, обратимые и необратимые реакции*, окислительно-восстановительные реакции, окислитель, восстановитель, окисление и восстановление, аллотропия, амфотерность, химическая связь (ковалентная, ионная, металлическая), кристаллическая решётка, *коррозия металлов, сплавы; скорость химической реакции*, предельно допустимая концентрация (ПДК) вещества;

иллюстрировать взаимосвязь основных химических понятий (см. п. 1) и применять эти понятия при описании веществ и их превращений;

использовать знаки и символы для фиксации результатов наблюдений, составления формул веществ и уравнений химических реакций, записи данных условий задач. Использовать обозначения, имеющиеся в Периодической системе и таблице растворимости кислот, оснований и солей в воде для выполнения заданий.

определять валентность и степень окисления химических элементов в соединениях различного состава; принадлежность веществ к определённому классу соединений с опорой на определения, в том числе структурированные; виды химической связи (ковалентная, ионная, металлическая) в неорганических соединениях; заряд иона по химической формуле; характер среды в водных растворах кислот и щелочей, *тип кристаллической решётки конкретного вещества*;

раскрывать смысл Периодического закона Д.И. Менделеева и демонстрировать его понимание: *описывать и характеризовать* табличную форму Периодической системы химических элементов: различать понятия «главная подгруппа (А-группа)» и «побочная подгруппа (Б-группа)», малые и большие периоды; *соотносить* обозначения, которые имеются в периодической таблице, с числовыми характеристиками строения атомов химических элементов (состав и заряд ядра, общее число электронов и распределение их по электронным слоям); *объяснять* общие закономерности в изменении свойств химических элементов и их соединений в пределах малых периодов и главных подгрупп с учётом строения их атомов;

классифицировать химические элементы; неорганические вещества; химические реакции (по числу и составу участвующих в реакции веществ, по тепловому эффекту, по изменению степеней окисления химических элементов) с опорой на схемы;

характеризовать (описывать) общие и специфические химические свойства веществ различных классов, подтверждая описание примерами молекулярных и ионных уравнений соответствующих химических реакций с опорой на схемы;

составлять уравнения электролитической диссоциации кислот, щелочей и солей; полные и сокращённые уравнения реакций ионного обмена; уравнения реакций, подтверждающих существование генетической связи между веществами различных классов;

раскрывать сущность окислительно-восстановительных реакций посредством составления электронного баланса этих реакций;

прогнозировать свойства веществ в зависимости от их строения; возможности протекания химических превращений после предварительного обсуждения с педагогом;

вычислять относительную молекулярную и молярную массы веществ; массовую долю химического элемента по формуле соединения; массовую долю вещества в растворе; проводить расчёты по уравнению химической реакции с опорой на алгоритм;

следовать правилам пользования химической посудой и лабораторным оборудованием, а также правилам обращения с веществами в соответствии с инструкциями по выполнению лабораторных химических опытов по получению и собиранию газообразных веществ (аммиака и углекислого газа);

проводить реакции, подтверждающие качественный состав различных веществ: распознавать опытным путём хлорид-, бромид-, иодид-, карбонат-, фосфат-, силикат-, сульфат-, гидроксид-ионы, катионы аммония и ионы изученных металлов, присутствующие в водных растворах неорганических веществ;

применять основные операции мыслительной деятельности – анализ и синтез, сравнение, обобщение, систематизацию, выявление причинно-следственных связей – для изучения свойств веществ и химических реакций; естественно-научные методы познания – наблюдение, измерение, моделирование, эксперимент (реальный и мысленный).

ТЕМАТИЧЕСКОЕ ПЛАНИРОВАНИЕ

Тематическое планирование и количество часов, отводимых на освоение каждой темы учебного предмета «Химия» Федеральной адаптированной основной образовательной программы основного общего образования обучающихся с задержкой психического развития, в целом совпадают с соответствующим разделом Федеральной рабочей программы учебного предмета «Химия» основной образовательной программы основного общего образования. При этом Организация вправе сама вносить изменения в содержание и распределение учебного материала по годам обучения, в последовательность изучения тем и количество часов на освоение каждой темы, определение организационных форм обучения и т.п. Обоснованность данных изменений определяется выбранным образовательной организацией УМК, индивидуальными психофизическими особенностями конкретных обучающихся с ЗПР, степенью освоенности ими учебных тем, рекомендациями по отбору и адаптации учебного материала по химии, представленными в Пояснительной записке.

Предлагаем 2 варианта примерного тематического планирования для обучающихся с ЗПР: первый предполагает освоение программы в инклюзивном классе; второй – в отдельном классе.

1-й вариант

Всего 136 ч, из них 7 ч – резервное время

8 КЛАСС

(2 ч в неделю, всего 68 ч, из них 3 ч – резервное время)

Примерные темы, раскрывающие данный раздел программы, и количество часов, отводимое на их изучение	Основное содержание	Основные виды деятельности обучающихся
Раздел 1. Первоначальные химические понятия (20 ч)		

<p>Тема 1. Химия — важная область естествознания и практической деятельности человека (5 ч)</p>	<p>Предмет химии.*Роль химии в жизни человека. Химия в системе наук. Методы познания в химии.* Тела и вещества. Физические свойства веществ. Агрегатное состояние веществ. Чистые вещества и смеси. Способы разделения смесей. Физические и химические явления. Признаки и условия протекания химических реакций. Знакомство с правилами безопасности и приёмами работы в химической лаборатории.</p> <p>Демонстрации</p> <ol style="list-style-type: none"> 1. Лабораторное оборудование. 2. Различные виды химической посуды. 3. Образцы веществ. 4. Способы разделения смесей (фильтрование, выпаривание, дистилляция, хроматография). <p>Лабораторные и практические работы</p> <p><i>Лабораторные опыты:</i> Описание физических свойств веществ. Разделение смеси с помощью магнита.</p> <p><i>Практические работы:</i> № 1. Лабораторное оборудование и приемы работы с ним. Правила безопасной работы в химической лаборатории. № 2. Очистка загрязненной поваренной соли</p>	<p>Раскрывать смысл изучаемых понятий с помощью педагога. Раскрывать роль химии в природе и жизни человека, её связь с другими науками. Различать чистые вещества и смеси; однородные и неоднородные смеси; Различать физические и химические явления с опорой на определения. Определять признаки химических реакций и условия их протекания. Следовать правилам пользования химической посудой и лабораторным оборудованием, а также правилам обращения с химическими веществами в соответствии с инструкциями по выполнению практических работ под контролем педагога. Планировать и проводить химический эксперимент по изучению и описанию физических свойств веществ, способов разделения смесей веществ под руководством педагога с обсуждением плана работы. Использовать при выполнении учебных заданий и в процессе исследовательской деятельности научно-популярную литературу химического содержания, справочные материалы, ресурсы Интернета под руководством педагога. Выстраивать развёрнутые письменные и устные ответы с опорой на информацию из учебника и справочных материалов, грамотно использовать изученный понятийный аппарат курса химии</p>
--	---	--

<p>Тема 2. Вещества и химические реакции (15 ч)</p>	<p>Атомы и молекулы. Химические элементы. Знаки (символы) химических элементов. Простые и сложные вещества. Атомно-молекулярное учение. Химическая формула. Валентность атомов химических элементов. *Закон постоянства состава веществ.* Относительная атомная масса. Относительная молекулярная масса. Массовая доля химического элемента в соединении. Физические и химические явления. Химическая реакция. Признаки и условия протекания химических реакций. Химические уравнения. Типы химических реакций (соединения, разложения, замещения, обмена). Закон сохранения массы веществ. *М. В. Ломоносов — учёный-энциклопедист.*</p> <p>Демонстрации Физические явления (растирание сахара в ступке, кипение и конденсация воды и т. д.). Химические явления (горение свечи, разложение сахара, взаимодействие серной кислоты с хлоридом бария, разложение гидроксида меди(II), взаимодействие железа с серой, взаимодействие железа с раствором соли меди(II)). Опыт, иллюстрирующий закон сохранения массы.</p> <p>Лабораторные и практические работы Лабораторные опыты: Примеры физических явлений (плавление воска, таяние льда). Примеры химических явлений (прокаливание медной проволоки, взаимодействие мела с кислотой). Модели атомов и молекул</p> <p>Практическая работа №3 Признаки протекания химических реакций</p> <p>Вычисления — относительной молекулярной массы веществ; — массовой доли химического элемента по формуле соединения.</p>	<p>Применять естественно-научные методы познания (в том числе наблюдение, моделирование, эксперимент) и основные операции мыслительной деятельности (сравнение, классификация) для изучения веществ и химических реакций с опорой на алгоритм или схему. Раскрывать смысл изучаемых понятий и законов и применять эти понятия при описании свойств веществ и их превращений с опорой на план и ключевые слова.</p> <p>Различать физические и химические явления, объяснять их сущность с точки зрения атомно-молекулярного учения с опорой на определения и схемы. Определять признаки химических реакций, условия их протекания. Объяснять сущность физических и химических явлений с точки зрения атомно-молекулярного учения с использованием визуальной опоры. Классифицировать химические реакции (по числу и составу реагирующих и образующихся веществ) с опорой на схемы.</p> <p>Составлять формулы бинарных веществ по валентности и определять валентность по формулам веществ с опорой на алгоритм учебных действий.</p> <p>Расставлять коэффициенты в уравнениях химических реакций с опорой на алгоритм учебных действий.</p> <p>Следовать правилам пользования химической посудой и лабораторным оборудованием, а также правилам обращения с веществами в соответствии с инструкциями по выполнению лабораторных химических опытов под контролем педагога.</p> <p>Использовать при выполнении учебных заданий и в процессе исследовательской деятельности научно-популярную литературу химического содержания, справочные материалы, ресурсы Интернета под руководством педагога.</p> <p>Выстраивать развёрнутые письменные и устные ответы с опорой на информацию из учебника и справочных материалов, грамотно использовать изученный понятийный аппарат курса химии</p>
<p>Раздел 2. Важнейшие представители неорганических веществ (30 ч)</p>		

<p>Тема 3. Воздух. Кислород. Понятие об оксидах (5 ч)</p>	<p>Воздух — смесь газов. Состав воздуха. Кислород — элемент и простое вещество. <i>Озон</i> — *аллотропная модификация кислорода.* Нахождение кислорода в природе, физические и химические свойства (реакции окисления, горение). Условия возникновения и прекращения горения. Понятие об оксидах. *Способы получения кислорода в лаборатории и промышленности.* Применение кислорода. Круговорот кислорода в природе. *Тепловой эффект химической реакции, понятие о термодинамическом уравнении, экзо*- и эндотермических реакциях. *Топливо (нефть, уголь и метан). Загрязнение воздуха, способы его предотвращения. Усиление парникового эффекта, разрушение озонового слоя.*</p> <p>Демонстрации Взаимодействие фосфора, серы и железа с кислородом (возможно использование видеоопытов). Определение содержания кислорода в воздухе. Опыты, демонстрирующие условия возникновения и прекращения горения.</p> <p>Лабораторные и практические работы Лабораторный опыт: Ознакомление с образцами оксидов. Практическая работа: № 4. Получение кислорода, изучение его свойств.</p> <p>Вычисления — молекулярной массы кислорода и озона на основании атомной массы химического элемента</p>	<p>Раскрывать смысл изучаемых понятий и применять эти понятия при описании свойств веществ и их превращений с использованием опорных слов и клише. Характеризовать (описывать) <i>с опорой на план, схему, краткую запись</i> состав воздуха, физические и химические свойства кислорода, способы его получения, применение и значение в природе и жизни человека. <i>Сравнивать реакции горения и медленного окисления</i> с предварительным обсуждением параметров сравнения. Собирать приборы для получения кислорода (вытеснением воды и воздуха). Распознавать опытным путём кислород под контролем педагога. Использовать химическую символику для составления формул веществ, молекулярных уравнений химических реакций с участием кислорода. Объяснять сущность экологических проблем, связанных с загрязнением воздуха. Следовать правилам безопасной работы в лаборатории при использовании химической посуды и оборудования под контролем педагога, а также правилам обращения с горючими веществами в быту. Планировать и осуществлять на практике химические эксперименты, проводить наблюдения, делать выводы по результатам эксперимента под руководством педагога. Участвовать в совместной работе в группе. Использовать при выполнении учебных заданий и в процессе исследовательской деятельности научно-популярную литературу химического содержания, справочные материалы, ресурсы Интернета под руководством педагога. Выстраивать развёрнутые письменные и устные ответы с опорой на информацию из учебника и справочных материалов с опорой на план, грамотно использовать изученный понятийный аппарат курса химии</p>
--	--	---

<p>Тема 4. Водород. Понятие о кислотах и солях (5 ч)</p>	<p>Водород — элемент и простое вещество. Нахождение в природе, физические и химические свойства (на примере взаимодействия с неметаллами и оксидами металлов), применение, *способы получения.* Понятие о кислотах и солях.</p> <p>Демонстрации Получение, собиране и распознавание водорода. Горение водорода. Взаимодействие водорода с оксидом меди(II).</p> <p>Лабораторные и практические работы Лабораторный опыт: Взаимодействие кислот с металлами. Практическая работа: № 5. Получение водорода, изучение его свойств.</p> <p>Вычисления — молекулярной массы вещества на основании атомной массы химических элементов</p>	<p>Раскрывать смысл изучаемых понятий и применять эти понятия при описании свойств веществ и их превращений. Характеризовать (описывать) физические и химические свойства водорода, способы его получения, применение с опорой на план, краткую запись, схему. Собирать прибор для получения водорода с использованием визуальной опоры Использовать химическую символику для составления формул веществ, молекулярных уравнений химических реакций с участием водорода с опорой на алгоритм. Следовать правилам безопасной работы в лаборатории при использовании химической посуды и оборудования под контролем педагога., а также правилам обращения с горючими веществами в быту Планировать и осуществлять на практике химические эксперименты, проводить наблюдения, делать выводы по результатам эксперимента под руководством педагога с обсуждением плана работы, с использованием клише. Участвовать в совместной работе в группе. Планировать и осуществлять на практике химические эксперименты, проводить наблюдения, делать выводы по результатам эксперимента. Участвовать в совместной работе в группе</p>
<p>Тема 5. Количественные отношения в химии (4 ч)</p>	<p>Количество вещества. Моль. Молярная масса. Закон Авогадро. Молярный объём газов. Расчёты по химическим уравнениям.</p> <p>Демонстрация Образцы веществ количеством 1 моль.</p> <p>Вычисления — объёма, количества вещества газа по его известному количеству вещества или объёму; — объёмов газов по уравнению реакции на основе закона объёмных отношений газов</p>	<p>Раскрывать смысл изучаемых понятий и применять эти понятия, а также изученные законы и теории для решения расчётных задач с помощью педагога. Вычислять молярную массу веществ; количество вещества, объём газа, массу вещества с опорой на образец, на формулы; Проводить расчёты по уравнениям химических реакций с опорой на образец, алгоритм учебных действий: количества, объёма, массы вещества по известному количеству, объёму, массе реагентов или продуктов реакции. Выстраивать развёрнутые письменные и устные ответы с опорой на информацию из учебника и справочных материалов, грамотно использовать изученный понятийный аппарат курса химии с помощью педагога.</p>

<p>Тема 6. Вода. Растворы. Понятие об основаниях (5ч)</p>	<p>Вода, ее состав, строение, молекулы. Физические свойства воды. *Анализ и синтез — методы изучения состава воды.* Химические свойства воды (разложение, реакции с натрием, оксидом кальция, оксидом серы IV. Состав оснований. Понятие об индикаторах. *Вода как растворитель.* Растворы. *Растворимость веществ в воде.* *Насыщенные и ненасыщенные растворы.* Массовая доля вещества в растворе. *Роль растворов в природе и в жизни человека. Круговорот воды в природе.*Загрязнение природных вод. Охрана и очистка природных вод.</p> <p>Демонстрации Электролиз воды; синтез воды; взаимодействие воды с металлами (Na, Ca) (возможно использование видеоматериалов). Растворение веществ с различной растворимостью. Исследование растворов кислот и щелочей с помощью индикаторов.</p> <p>Лабораторные и практические работы Практическая работа: № 6. Приготовление растворов с определённой массовой долей растворённого вещества.</p> <p>Вычисления — с использованием понятия «массовая доля вещества в растворе»</p>	<p>Раскрывать смысл изучаемых понятий и применять эти понятия при описании свойств веществ и их превращений с помощью педагога. Характеризовать физические и химические свойства воды, её роль как растворителя в природных процессах с опорой на план и схему. Составлять уравнения химических реакций с участием воды с опорой на схему. Объяснять сущность экологических проблем, связанных с загрязнением природных вод, способы очистки воды от примесей, меры по охране вод от загрязнения после предварительного структурирования материала. Планировать и осуществлять на практике химические эксперименты, проводить наблюдения, делать выводы по результатам эксперимента под контролем педагога, с использованием клише. Следовать правилам безопасной работы в лаборатории при использовании химической посуды и оборудования под контролем педагога. Проводить вычисления с применением понятия «массовая доля вещества в растворе» с опорой на формулы. Использовать при выполнении учебных заданий и в процессе исследовательской деятельности научно-популярную литературу химического содержания, справочные материалы, ресурсы Интернета под руководством педагога. Выстраивать развёрнутые письменные и устные ответы с опорой на информацию из учебника и справочных материалов, грамотно использовать изученный понятийный аппарат курса химии после предварительного структурирования материала</p>
--	--	---

<p>Тема 7. Основные классы неорганических соединений (11 ч)</p>	<p>Классификация неорганических соединений. Оксиды: состав, классификация (основные, кислотные, *амфотерные, несолеобразующие на примере оксида углерода II и оксида азота II, номенклатура. Получение* оксидов (взаимодействие с водой, кислотами, щелочами). Основания: состав, классификация (щелочи и нерастворимые основания), номенклатура. Кислоты: состав, классификация, номенклатура, физические и химические свойства (взаимодействие с основными оксидами солями на примере соляной и серной кислот), *способы получения.* Ряд активности металлов. Соли (средние): номенклатура, *способы получения*, взаимодействие солей с металлами, кислотами, щелочами и солями. Генетическая связь между классами неорганических соединений. Генетические ряды. Понятие об амфотерных гидроксидах на примере цинка и алюминия. Химические свойства - взаимодействие с кислотами и щелочами. Разложение при нагревании.</p> <p>Демонстрации Образцы неорганических веществ различных классов. Взаимодействие раствора серной кислоты с оксидом меди(II). Реакция нейтрализации. Вытеснение одного металла другим из раствора соли.</p> <p>Лабораторные и практические работы Лабораторные опыты: Взаимодействие кислот с металлами. Получение нерастворимых оснований. Взаимодействие нерастворимых оснований с кислотами. Разложение гидроксида меди(II) при нагревании. Практическая работа: № 7. Решение экспериментальных задач по теме «Основные классы неорганических соединений».</p> <p>Вычисления — по уравнениям химических реакций</p>	<p>Определение основных классов неорганических соединений по шаблону. Составление схем строения основных классов неорганических соединений на основе определения. Составление формул основных классов неорганических соединений и называние их по международной и тривиальной номенклатуре с использованием определения и таблицы растворимости. Классифицирование изучаемых веществ по составу и <i>свойствам</i> с опорой на определения, схемы и таблицу растворимости. Составление таблицы генетических рядов и схемы «Генетическая взаимосвязь основных классов неорганических соединений» под руководством педагога. Прогнозирование свойств веществ на основе общих химических свойств изученных классов, групп веществ, к которым они относятся с использованием схемы «Генетическая взаимосвязь основных классов неорганических соединений» под руководством педагога. Составление молекулярных уравнений реакций, иллюстрирующих химические свойства изученных классов и <i>способы получения</i> веществ изученных классов, групп, а также подтверждающих генетическую взаимосвязь между ними, с опорой на вербальную схему в качестве зрительной опоры. Составление молекулярных уравнений реакций по схемам с предварительным обсуждением выбора реагирующих веществ. Вычисление по уравнениям химических реакций количества, объёма, массы вещества по количеству, объёму, массе реагентов или продуктов реакции по алгоритму. Планирование и осуществление на практике химического эксперимента и наблюдения под руководством учителя. Формулирование выводов по результатам эксперимента с использованием опорных слов. Формулирование с помощью педагога и выполнение правил безопасной работы в лаборатории при использовании химической посуды и оборудования. Использование при выполнении учебных заданий и в процессе исследовательской деятельности научно-популярной литературы химического содержания, справочные материалы, ресурсы Интернета, осуществление выбора под руководством педагога. Выстраивание развёрнутых письменных и устных ответов с опорой на информацию из учебника и справочных материалов, грамотное использование изученного понятийного аппарата курса химии с использованием плана, опорных слов, алгоритма.</p>
<p align="center">Раздел 3. Периодический закон и Периодическая система химических элементов Д. И. Менделеева. Строение атомов. Химическая связь. Окислительно-восстановительные реакции (15 ч)</p>		

<p>Тема 8. Периодический закон и Периодическая система химических элементов Д. И. Менделеева. Строение атома (7 ч)</p>	<p>Первые попытки классификации химических элементов. Понятие о группах сходных элементов (щелочные и щелочноземельные металлы, галогены, инертные газы). *Элементы, которые образуют амфотерные оксиды и гидроксиды.* Периодический закон и Периодическая система химических элементов Д. И. Менделеева. Периоды, группы, подгруппы. Физический смысл порядкового номера элемента, номеров периода и группы. Строение атомов. Состав атомных ядер. *Изотопы.*Электронны. Строение электронных оболочек атомов первых 20 химических элементов Периодической системы Д. И. Менделеева. Характеристика химического элемента по его положению в Периодической системе Д. И. Менделеева. *Закономерности изменения свойств элементов малых периодов и главных подгрупп в зависимости от атомного (порядкового) номера.* *Значение Периодического закона и Периодической системы химических элементов для развития науки и практики. Д. И. Менделеев — учёный, педагог и гражданин.*</p> <p>Демонстрации Короткопериодная и длиннопериодная формы Периодической системы химических элементов Д. И. Менделеева. Ознакомление с образцами металлов и неметаллов.</p> <p>Лабораторные и практические работы Лабораторный опыт: Взаимодействие гидроксида цинка с растворами кислот и щелочей</p>	<p>Раскрывать смысл периодического закона под руководством педагога. Понимать существование периодической зависимости свойств химических элементов (изменение радиусов атомов и электроотрицательности) и их соединений от положения в периодической системе и строения атома с использованием схем и таблиц. Использовать связь между положением элемента в периодической системе и строением его атома (состав и заряд ядра, общее число электронов и распределение их по электронным слоям) по образцу. Прогнозировать характер изменения свойств элементов и их соединений по группам и периодам Периодической системы с помощью педагога. Характеризовать химические элементы первых трёх периодов, калия, кальция по их положению в Периодической системе Д. И. Менделеева. Следовать правилам безопасной работы в лаборатории при использовании химической посуды и оборудования под контролем педагога. Выстраивать развёрнутые письменные и устные ответы с опорой на информацию из учебника и справочных материалов, грамотно использовать изученный понятийный аппарат курса химии после структурирования материала с использованием клише. Использовать при выполнении учебных заданий тексты учебника после структурирования материала, справочные материалы (Периодическую систему химических элементов Д. И. Менделеева, таблицу растворимости кислот, оснований и солей в воде, электрохимический ряд напряжений металлов). Использовать при выполнении учебных заданий и в процессе исследовательской деятельности научно-популярную литературу химического содержания, справочные материалы, ресурсы Интернета под руководством педагога</p>
---	--	--

<p>Тема 9. Химическая связь. Окислительно-восстановительные реакции (8 ч)</p>	<p>*Электроотрицательность* атомов химических элементов. Химическая связь (ионная, ковалентная полярная и ковалентная неполярная). Степень окисления. Окислительно-восстановительные реакции (ОВР). Процессы окисления и восстановления. Окислители и восстановители.</p> <p>Демонстрации Окислительно-восстановительные реакции: горение, реакции разложения, соединения</p>	<p>Раскрывать смысл изучаемых понятий под руководством педагога. Определять вид химической связи в соединении с использованием схем. Определять степень окисления химического элемента по формуле его соединения с использованием алгоритма. Определять элемент (вещество) — окислитель и элемент (вещество) — восстановитель. Объяснять сущность процессов окисления и восстановления. Составлять электронный баланс с учётом числа отданных и принятых электронов. Составлять уравнение окислительно-восстановительной реакции по алгоритму разбора окислительно-восстановительной реакции. Использовать при выполнении учебных заданий тексты учебника после структурирования материала, справочные материалы (периодическую систему химических элементов Д. И. Менделеева, таблицу растворимости кислот, оснований и солей в воде, электрохимический ряд напряжений металлов).</p>
--	--	--

9 КЛАСС

(2 ч в неделю, всего 68 ч, из них 4 ч – резервное время)

<p>Примерные темы, раскрывающие данный раздел программы, и количество часов, отводимое на их изучение</p>	<p>Основное содержание</p>	<p>Основные виды деятельности обучающихся</p>
<p align="center">Раздел 1. Вещество и химические реакции (17 ч)</p>		

<p>Повторение и углубление знаний основных разделов курса 8 класса (5 ч)</p>	<p>Периодический закон. Периодическая система химических элементов Д. И. Менделеева. Строение атомов. Закономерности в изменении свойств химических элементов первых трёх периодов, калия, кальция и их соединений в соответствии с положением элементов в периодической системе и строением их атомов. Классификация и номенклатура неорганических веществ (междунородная и тривиальная). Химические свойства веществ, относящихся к различным классам неорганических соединений, их генетическая связь неорганических веществ. Строение вещества: виды химической связи и типы кристаллических решёток. *Зависимость свойств веществ от их строения.*</p> <p>Демонстрации</p> <ol style="list-style-type: none"> 1. Модели кристаллических решёток неорганических веществ. 2. Короткопериодная и длиннопериодная формы Периодической системы химических элементов Д. И. Менделеева 	<p>Характеризовать химические элементы первых трёх периодов, калия и кальция по их положению в Периодической системе Д. И. Менделеева с опорой на алгоритм.</p> <p>Классифицировать и называть неорганические вещества изученных классов с опорой на схему, таблицу растворимости.</p> <p>Описывать общие химические свойства веществ различных классов, подтверждать свойства примерами молекулярных уравнений химических реакций с опорой на схему.</p> <p>Определять вид химической связи и тип кристаллической решётки вещества с опорой на схему.</p> <p>Прогнозировать свойства веществ в зависимости от их строения после предварительного разбора.</p> <p>Выстраивать развёрнутые письменные и устные ответы с опорой на информацию из учебника и справочных материалов, грамотно использовать изученный понятийный аппарат курса химии.</p> <p>Использовать при выполнении учебных заданий и в процессе исследовательской деятельности научно-популярную литературу химического содержания, справочные материалы, ресурсы Интернета под руководством педагога.</p>
<p>Тема 1. Основные закономерности химических реакций (4 ч)</p>	<p>Классификация химических реакций по различным признакам (по числу и составу участвующих в реакции веществ, *по тепловому эффекту, по изменению степеней окисления химических элементов, по обратимости, по участию катализатора).*</p> <p>*Экзо- и эндотермические реакции, термохимические уравнения. Понятие о скорости химической реакции. Понятие о гомогенных и гетерогенных реакциях. Понятие об обратимых и необратимых химических реакциях. Понятие о химическом равновесии. Факторы, влияющие на скорость химической реакции и положение химического равновесия.*</p> <p>Окислительно-восстановительные реакции (электронный баланс окислительно-восстановительной реакции).</p> <p>Демонстрации</p> <ol style="list-style-type: none"> 1. Зависимость скорости химической реакции от различных факторов. 2. Воздействие катализатора на скорость химической реакции. 3. Примеры необратимых и обратимых реакций. 4. Смещение равновесия химической реакции. <p>Вычисления</p> <p>— количества вещества, объёма и массы реагентов или продуктов по уравнениям химических реакций</p>	<p>Раскрывать смысл изучаемых понятий и применять эти понятия при описании свойств веществ и их превращений.</p> <p>Классифицировать химические реакции по различным признакам.</p> <p>Устанавливать зависимость скорости химической реакции от различных факторов под руководством учителя.</p> <p>Прогнозировать возможности протекания химических превращений в различных условиях после предварительной работы.</p> <p>Определять окислитель и восстановитель в ОВР.</p> <p>Составлять электронный баланс реакции.</p> <p>Производить вычисления по химическим уравнениям по алгоритму.</p> <p>Выстраивать развёрнутые письменные и устные ответы с опорой на информацию из учебника и справочных материалов, грамотно использовать изученный понятийный аппарат курса химии после предварительного структурирования материала.</p> <p>Использовать при выполнении учебных заданий и в процессе исследовательской деятельности научно-популярную литературу химического содержания, справочные материалы, ресурсы Интернета после консультации с педагогом.</p>

<p>Тема 2. Электролитическая диссоциация. Химические реакции в растворах (8 ч)</p>	<p>Теория электролитической диссоциации. Электролиты и неэлектролиты. Катионы, анионы. *Механизм диссоциации веществ с различными видами химической связи. Степень диссоциации.*Сильные и слабые электролиты. Реакции ионного обмена, условия их протекания. Ионные уравнения реакций.</p> <p>Химические свойства кислот, оснований и солей в свете представлений об электролитической диссоциации. Среда раствора. Понятие о гидролизе солей.</p> <p>Качественные реакции на катионы и анионы :хлорид-, бромид-, иозид-, сульфат-, карбонат-, силикат-фосфат- анионы, гидроксид-ионы катионы аммония, магния, кальция, алюминия, железа 2+, 3+ , цинка, присутствующие в водных растворах..</p> <p>Демонстрации Электрическая проводимость растворов веществ; движение ионов в электрическом поле. опыты, иллюстрирующие признаки протекания реакций ионного обмена. опыты по определению среды в растворах солей (хлорида натрия, карбоната натрия, хлорида цинка).</p> <p>Лабораторные и практические работы Лабораторный опыт: №8 Реакции ионного обмена в растворах электролитов: сульфата меди(II) и щёлочи, карбоната натрия и соляной кислоты, реакция нейтрализации между гидроксидом калия и соляной кислотой. №9. Качественные реакции на ионы в растворе.</p> <p>Практическая работа: № 1. Решение экспериментальных задач по теме.</p> <p>Вычисления — по уравнениям химических реакций</p>	<p>Раскрывать смысл изучаемых понятий, а также смысл теории электролитической диссоциации с опорой на схемы.</p> <p>Объяснять причины электропроводности водных растворов с помощью педагога.</p> <p>Составлять уравнения диссоциации кислот, щелочей и солей, полные и сокращённые ионные уравнения химических реакций ионного обмена.</p> <p>Планировать и осуществлять на практике химические эксперименты, проводить наблюдения, делать выводы по результатам эксперимента после предварительной работы.</p> <p>Следовать правилам безопасной работы в лаборатории при использовании химической посуды и оборудования под контролем педагога.</p> <p>Производить вычисления по химическим уравнениям.</p> <p>Выстраивать развёрнутые письменные и устные ответы с опорой на информацию из учебника и справочных материалов, грамотно использовать изученный понятийный аппарат курса химии после предварительного структурирования материала.</p> <p>Использовать при выполнении учебных заданий и в процессе исследовательской деятельности научно-популярную литературу химического содержания, справочные материалы, ресурсы Интернета после консультации с педагогом.</p>
<p>Раздел 2. Неметаллы и их соединения (24 ч)</p>		

<p>Тема 3. Общая характеристика химических элементов VIIA-группы. Галогены (4 ч)</p>	<p>Общая характеристика галогенов. Особенности строения атомов этих элементов, характерные для них степени окисления. Строение и физические свойства простых веществ — галогенов. Химические свойства на примере хлора (взаимодействие с металлами, неметаллами (водородом и кислородом), *щелочами*). Хлороводород. Соляная кислота, химические свойства, *получение*, применение. Качественные реакции на галогенид-ионы. *Действие хлора и хлороводорода на организм человека.* Важнейшие хлориды и их нахождение в природе.</p> <p>Демонстрации Видеоматериалы: галогены и их соединения. Образцы хлоридов.</p> <p>Лабораторные и практические работы Лабораторный опыт: Распознавание хлорид-ионов. Практическая работа: № 2. Получение соляной кислоты, изучение её свойств.</p> <p>Вычисления по уравнениям химических реакций.</p>	<p>Объяснять общие закономерности в изменении свойств неметаллов и их соединений в пределах малых периодов и главных подгрупп Периодической системы химических элементов с учётом строения их атомов с использованием схемы.</p> <p>Характеризовать физические и химические свойства простых веществ галогенов (на примере хлора) и сложных веществ (хлороводорода, хлорида натрия), способы их получения, применение и значение в природе и жизни человека после структурирования материала.</p> <p>Определять галогенид-ионы в растворе с использованием таблицы "Характерные реакции на анионы".</p> <p>Планировать и осуществлять на практике химические эксперименты, проводить наблюдения, делать выводы по результатам эксперимента после предварительной работы.</p>
<p>Тема 4. Общая характеристика химических элементов VIA-группы. Сера и её соединения (5 ч)</p>	<p>Общая характеристика элементов VIA-группы. Особенности строения атомов этих элементов, характерные для них степени окисления. Строение и физические свойства простых веществ — кислорода и серы.</p> <p>Аллотропные модификации кислорода и серы. Химические свойства серы. Взаимодействие с неметаллами - водородом и кислородом, металлами, концентрированными азотной и серной кислотами. Сероводород, строение, физические</p>	<p>Объяснять общие закономерности в изменении свойств элементов VIA-группы и их соединений с учётом строения их атомов с опорой на схему "Изменение радиусов в подгруппах".</p> <p>Характеризовать физические и химические свойства простого вещества серы и её соединений (сероводорода, оксидов серы, серной кислоты, сульфатов), способы их</p>

	<p>и химические свойства (кислотные и восстановительные). Оксиды серы как представители кислотных оксидов. Серная кислота, физические и химические свойства (общие как представителя класса кислот и *специфические*), применение. Сернистая кислота.</p> <p>*Химические реакции, лежащие в основе промышленного способа получения серной кислоты. Аппараты и протекающие в них процессы (на примере производства серной кислоты).*</p> <p>Соли серной кислоты, качественная реакция на сульфат-ион. Нахождение серы и её соединений в природе. *Химическое загрязнение окружающей среды соединениями серы (кислотные дожди, загрязнение воздуха и водоёмов), способы его предотвращения.*</p> <p>Демонстрации Коллекции (видеоматериалы): сера и её соединения. Обугливание сахара под действием концентрированной серной кислоты.</p> <p>Лабораторные и практические работы Лабораторные опыты: Обнаружение сульфат-ионов. Взаимодействие разбавленной серной кислоты с цинком.</p> <p>Вычисления по уравнениям химических реакций</p>	<p>получения, применение и значение в природе и жизни человека с опорой на схему и план.</p> <p>Определять наличие сульфат-ионов в растворе.</p> <p>Объяснять сущность экологических проблем, связанных с переработкой соединений серы после структурирования материала.</p> <p>Планировать и осуществлять на практике химические эксперименты, проводить наблюдения, делать выводы по результатам эксперимента.</p> <p>Следовать правилам безопасной работы в лаборатории при использовании химической посуды и оборудования под руководством педагога.</p> <p>Производить вычисления по химическим уравнениям по алгоритму.</p> <p>Использовать при выполнении учебных заданий тексты учебника, справочные материалы (Периодическую систему химических элементов Д. И. Менделеева, таблицу растворимости кислот, оснований и солей в воде, электрохимический ряд напряжений металлов).</p> <p>Использовать при выполнении учебных заданий и в процессе исследовательской деятельности научно-популярную литературу химического содержания, справочные материалы, ресурсы Интернета после консультации с педагогом</p>
--	---	---

<p>Тема 5. Общая характеристика химических элементов VA-группы. Азот, фосфор и их соединения (7 ч)</p>	<p>Общая характеристика элементов VA-группы. Особенности строения атомов этих элементов, характерные для них степени окисления. Азот, распространение в природе, физические и химические свойства. Круговорот азота в природе. Аммиак, его физические и химические свойства, получение и применение. Соли аммония, их физические и химические свойства, применение. Качественная реакция на ионы аммония. Азотная кислота, её физические и химические свойства (общие как представителя класса кислот и *специфические*).*Азотистая кислота. Использование нитратов и солей аммония в качестве минеральных удобрений.* Химическое загрязнение окружающей среды соединениями азота (кислотные дожди, загрязнение воздуха, почвы и водоёмов). Фосфор, *аллотропные модификации фосфора*, физические и химические свойства. Оксид фосфора(V) и фосфорная кислота, физические и химические свойства, *получение.* *Качественная реакция на фосфат-ионы.* *Использование фосфатов в качестве минеральных удобрений.* Загрязнение природных водоёмов фосфатами.</p> <p>Демонстрации Коллекции: фосфор и их соединения. Взаимодействие концентрированной азотной кислоты с медью.</p> <p>Лабораторные и практические работы Лабораторные опыты: 1. Взаимодействие солей аммония с щёлочью. 2. Ознакомление с образцами азотных и фосфорных удобрений. Практическая работа: № 10. Получение аммиака, изучение его свойств.</p> <p>Вычисления по уравнениям химических реакций</p>	<p>Объяснять общие закономерности в изменении свойств элементов VA-группы и их соединений с учётом строения их атомов. Характеризовать физические и химические свойства простых веществ азота и фосфора и их соединений (аммиака, солей аммония, азотной кислоты, нитратов, оксида фосфора(V) и фосфорной кислоты, фосфатов), способы их получения, применение и значение в природе и жизни человека с использованием схемы. Определять ионы аммония и фосфат-ионы в растворе с использованием таблицы "Характерные реакции на катионы и анионы". Объяснять сущность экологических проблем, связанных с нахождением соединений азота и фосфора в окружающей среде. Планировать и осуществлять на практике химические эксперименты, проводить наблюдения, делать выводы по результатам эксперимента. Следовать правилам безопасной работы в лаборатории при использовании химической посуды и оборудования. Производить вычисления по химическим уравнениям. Использовать при выполнении учебных заданий тексты учебника, справочные материалы (периодическую систему химических элементов Д. И. Менделеева, таблицу растворимости кислот, оснований и солей в воде, электрохимический ряд напряжений металлов). Использовать при выполнении учебных заданий и в процессе исследовательской деятельности научно-популярную литературу химического содержания, справочные материалы, ресурсы Интернета после консультации с педагогом</p>
<p>Тема 6. Общая характеристика химических элементов IVA-группы. Углерод и кремний и их</p>	<p>Углерод, аллотропные модификации графит, алмаз. Взаимодействие с металлами, неметаллами, концентрированными азотной и серной кислотами, распространение в природе, физические и химические</p>	<p>Объяснять общие закономерности в изменении свойств элементов IVA-группы и их соединений с учётом строения их атомов. Характеризовать физические и химические свойства простых веществ углерода и кремния и их соединений (оксидов углерода, угольной</p>

<p>соединения (8 ч)</p>	<p>свойства. Адсорбция. Круговорот углерода в природе. Оксиды углерода, их физические и химические свойства, их действие на живые организмы, получение и применение. *Экологические проблемы, связанные с оксидом углерода(IV); гипотеза глобального потепления климата; парниковый эффект.* Угольная кислота и её соли, их физические и химические свойства, получение и применение. Качественная реакция на карбонат-ионы. *Первоначальные понятия об органических веществах как о соединениях углерода: особенности состава и строения. Понятие о биологически важных веществах: жирах, белках, углеводах. Материальное единство органических и неорганических соединений.* *Кремний, его физические и химические свойства (на примере взаимодействия с металлами и неметаллами), получение и применение в электронике.* *Соединения кремния в природе. Общие представления об оксиде кремния(IV) и кремниевой кислоте. Силикаты, их использование в быту, медицине, промышленности. Важнейшие строительные материалы: керамика, стекло, цемент, бетон, железобетон. Проблемы безопасного использования строительных материалов в повседневной жизни.*</p> <p>Демонстрации Модели кристаллических решёток алмаза, графита, молекулы фуллерена. Адсорбция растворённых веществ активированным углём. Противогаз. Видеоматериалы: силикатная промышленность. Модели молекул органических веществ.</p> <p>Лабораторные и практические работы Лабораторный опыт: Качественная реакция на карбонат-ион. Практические работы: № 11. Получение углекислого газа и изучение его свойств. Качественная реакция на карбонат-ион. № 12. Решение экспериментальных задач по теме «Неметаллы».</p> <p>Вычисления по уравнениям химических реакций, если один из реагентов дан в виде водного раствора с известной массовой долей.</p>	<p>кислоты, карбонатов, оксида кремния, кремниевой кислоты, силикатов), способы их получения, применение и значение в природе и жизни человека. Определять карбонат- и силикат-ионы в растворе. Объяснять сущность экологических проблем, связанных с нахождением углекислого газа в окружающей среде. Иллюстрировать взаимосвязь неорганических соединений углерода и органических веществ под руководством учителя. Планировать и осуществлять на практике химические эксперименты, проводить наблюдения, делать выводы по результатам эксперимента после предварительной работы. Следовать правилам безопасной работы в лаборатории при использовании химической посуды и оборудования. Использовать при выполнении учебных заданий тексты учебника, справочные материалы (Периодическую систему химических элементов Д. И. Менделеева, таблицу растворимости кислот, оснований и солей в воде, электрохимический ряд напряжений металлов) после консультации с педагогом. Использовать при выполнении учебных заданий и в процессе исследовательской деятельности научно-популярную литературу химического содержания, справочные материалы, ресурсы Интернета после консультации с педагогом.</p>
<p>Раздел 3. Металлы и их соединения (20 ч)</p>		

<p>Тема 7. Общие свойства металлов (4 ч)</p>	<p>Общая характеристика химических элементов — металлов на основании их положения в Периодической системе химических элементов Д. И. Менделеева и строения атомов. Строение металлов. Металлическая связь и металлическая кристаллическая решётка. Электрохимический ряд напряжений металлов. Физические и химические свойства металлов. *Общие способы получения металлов. Понятие о коррозии металлов и основные способы защиты от коррозии. Сплавы (сталь, чугун, дюралюминий, бронза), их применение в быту и промышленности.*</p> <p>Демонстрации Ознакомление с образцами металлов и сплавов, их физическими свойствами. Модели кристаллических решёток металлов. Видеоматериалы: коррозия металлов.</p> <p>Лабораторные и практические работы Лабораторные опыты: Ознакомление с образцами сплавов металлов. Зависимость скорости реакции металла с кислотой от природы металла.</p> <p>Вычисления — по уравнениям химических реакций, если один из реагентов содержит примеси</p>	<p>Раскрывать смысл изучаемых понятий и применять эти понятия при описании свойств веществ и их превращений. Объяснять общие закономерности в изменении свойств элементов-металлов и их соединений с учётом строения их атомов. Характеризовать строение металлов, общие физические и химические свойства металлов. Характеризовать общие способы получения металлов после структурирования материала. Следовать правилам безопасной работы в лаборатории при использовании химической посуды и оборудования. Производить вычисления по химическим уравнениям. Использовать при выполнении учебных заданий тексты учебника, справочные материалы (Периодическую систему химических элементов Д. И. Менделеева, таблицу растворимости кислот, оснований и солей в воде, электрохимический ряд напряжений металлов). Использовать при выполнении учебных заданий и в процессе исследовательской деятельности научно-популярную литературу химического содержания, справочные материалы, ресурсы Интернета после предварительной консультации с педагогом</p>
---	--	--

<p>Тема 8. Важнейшие металлы и их соединения (16 ч)</p>	<p>Щелочные металлы. Положение в Периодической системе химических элементов Д. И. Менделеева, строение атомов. Нахождение в природе. Физические и химические свойства (на примере натрия и калия). Оксиды и гидроксиды натрия и калия. Применение щелочных металлов и их соединений. Щелочноземельные металлы магний и кальций, строение атомов. Положение в Периодической системе химических элементов Д. И. Менделеева. Нахождение в природе. Физические и химические свойства. Важнейшие соединения кальция (оксид, гидроксид, соли). *Жёсткость воды и способы её устранения.* Алюминий. Положение в Периодической системе химических элементов Д. И. Менделеева, строение атома. Нахождение в природе. Физические и химические свойства. Амфотерные свойства оксида и гидроксида. Железо: состав, свойства и получение. Положение в Периодической системе химических элементов Д. И. Менделеева, строение атома. Нахождение в природе. Физические и химические свойства. Оксиды, гидроксиды и соли железа(II) и железа(III).</p> <p>Демонстрации Взаимодействие натрия с водой. Окрашивание пламени ионами натрия и калия. Окрашивание пламени ионами кальция. Взаимодействие оксида кальция с водой. Видеоматериалы: горение железа в кислороде и хлоре.</p> <p>Лабораторные и практические работы Лабораторные опыты: Ознакомление с образцами алюминия и его сплавов. Амфотерные свойства гидроксида алюминия. Качественные реакции на ионы железа. Практические работы:</p> <p>№ 13. Решение экспериментальных задач по теме «Металлы».</p> <p>Вычисления по уравнениям химических реакций.</p>	<p>Объяснять общие закономерности в изменении свойств элементов-металлов в группах и их соединений с учётом строения их атомов. Характеризовать физические и химические свойства простых веществ металлов и их соединений (оксидов, гидроксидов, солей) с опорой на схему, способы их получения, применение и значение в природе и жизни человека. Распознавать с помощью качественных реакций ионы металлов (магния, кальция, алюминия, цинка, железа (2+), железа (3+), меди (2+) с использованием таблицы "Характерные реакции на катионы". Планировать и осуществлять на практике химические эксперименты, проводить наблюдения, делать выводы по результатам эксперимента. Следовать правилам безопасной работы в лаборатории при использовании химической посуды и оборудования. Производить вычисления по химическим уравнениям. Выстраивать развёрнутые письменные и устные ответы с опорой на информацию из учебника и справочных материалов, грамотно использовать изученный понятийный аппарат курса химии. Использовать при выполнении учебных заданий и в процессе исследовательской деятельности научно-популярную литературу химического содержания, справочные материалы, ресурсы Интернета после предварительной консультации с педагогом</p>
<p>Раздел 4. Химия и окружающая среда (3 ч)</p>		
<p>Тема 9. Вещества и материалы в жизни человека</p>	<p>*Новые материалы и технологии. Вещества и материалы в повседневной жизни человека. Химия и здоровье. Безопасное использование веществ и химических реакций в быту.</p>	<p>Характеризовать роль химии в различных сферах деятельности людей, основные вещества и материалы, применяемые в жизни современного человека.</p>

(3 ч)	<p>Природные источники углеводородов (уголь, природный газ, нефть), продукты их переработки, их роль в быту и промышленности.</p> <p>Основы экологической грамотности. Химическое загрязнение окружающей среды (предельно допустимая концентрация веществ — ПДК).</p> <p>Роль химии в решении экологических проблем.*</p>	<p>Объяснять условия безопасного использования веществ и химических реакций в быту.</p> <p>Анализировать и критически оценивать информацию о влиянии промышленности, сельского хозяйства, транспорта и др. на состояние окружающей среды.</p> <p>Уметь оказывать первую помощь при химических ожогах и отравлениях.</p> <p>Принимать участие в обсуждении проблем химической и экологической направленности, высказывать собственную позицию по проблеме и предлагать возможные пути её решения с опорой на информацию из учебника и справочные материалы, ресурсы Интернета.</p>
-------	---	---

При разработке рабочей программы в тематическом планировании должны быть учтены возможности использования электронных (цифровых) образовательных ресурсов, являющихся учебно-методическими материалами (мультимедийные программы, электронные учебники и задачки, электронные библиотеки, виртуальные лаборатории, игровые программы, коллекции цифровых образовательных ресурсов), используемыми для обучения и воспитания различных групп пользователей, представленными в электронном (цифровом) виде и реализующими дидактические возможности ИКТ, содержание которых соответствует законодательству об образовании.

2-й вариант

ТЕМАТИЧЕСКОЕ ПЛАНИРОВАНИЕ

Второй вариант примерного тематического планирования используется, если обучающиеся с ЗПР получают образование в отдельном классе. В данном варианте предлагается:

- изучение материала крупными блоками;
- опережающее обучение;
- возможность применения знаний в различных условиях (перенос знаний по аналогии от общих свойств различных классов веществ к общим и специфическим свойствам конкретных веществ), что увеличивает долю самостоятельности обучающихся при изучении новых тем.

Соблюдается логика изучения веществ — свойства веществ определяются строением атомов, электроотрицательностью, химической связью и структурой вещества, в частности, типом кристаллических решеток. (Темы: строение атома, строение вещества, важнейшие представители простых и сложных веществ, химические реакции).

Изменение планирования по разделам и темам состоит в следующем:

- изучение основных вопросов неорганической химии осуществляется в 8 классе, больше времени выделяется на применение знаний в 9 классе. Из 9 класса в 8-й переносятся темы: "Основные закономерности химических реакций", "Электролитическая диссоциация. Химические реакции в растворах";

- перестановка тем, 9 класс: тема «Металлы» перед «Неметаллами», т.к. обучающиеся с ЗПР больше знакомы с металлами и легче характеризуют их по свойствам и применению;

- перераспределение содержания одних тем в другие (раскрывается на конкретных примерах других тем). Тема "Химия и окружающая среда" раскрывается на конкретных примерах в разделах "Металлы и их соединения", "Неметаллы IV-VII групп и их соединения";

- объединение тем (дает больше возможностей для использования сравнения – сходства и отличий; тема «Кислород» и тема «Водород»);

- выделение отдельных тем (Тема «Первоначальные понятия об органических веществах»). Выделение в отдельную тему, в качестве "букваря по органической химии", дает возможность углублять понятия: определения, классификация, основания для классификации, номенклатура, общие свойства веществ, структура вещества, составление формул по общей формуле и по названию, называние вещества по формуле. В этом случае программный материал из характеристики IVA подгруппы можно донести не фрагментом картины «органические вещества», а как часть целого. Может быть выделена тема «Практикум» в конце первого и второго годов обучения.

Тематическое планирование

8 КЛАСС Всего: 136 час (2 ч/нед, 2 года обучения)

Темы	Количество часов	В том числе		Названия работ
		на контрольные работы	на практические работы	
Раздел «Первоначальные химические понятия», 14ч				
1. Химия – важная область естествознания и практической деятельности человека.	4	1	2	Практическая работа №1 «Лабораторное оборудование и приемы обращения с ним» Практическая работа №2 «Очистка загрязненной поваренной соли»
2. Вещества и химические реакции.	7	-	1	Практическая работа №3 «Признаки протекания химических реакций»
3. Количественные отношения в химии	3	1	-	Контрольная работа №1 «Первоначальные химические понятия, химические формулы и уравнения» загрязненной поваренной соли»

Раздел «Периодический закон и периодическая система химических элементов Д.И. Менделеева. Строение атома. Химическая связь. Окислительно-восстановительные реакции», 15ч				
4. Строение атома Периодический закон и периодическая система химических элементов Д.И. Менделеева	7	1	-	Контрольная работа №2 «Периодическая система химических элементов Д.И. Менделеева. Строение атома»
5.Строение веществ. Химическая связь. Окислительно-восстановительные реакции	8	1	-	Контрольная работа №3 «Химическая связь»
Раздел «Важнейшие представители неорганических веществ», 35ч				
6. Кислород. Водород.	14	1	2	Практическая работа №4 «Получение кислорода и изучение его свойств» Практическая работа №5 «Получение водорода и изучение его свойств» Контрольная работа №4 «Кислород. Водород»
7. Вода. Растворы.	5	-	1	Практическая работа №6 «Приготовление растворов с определенной массовой долей растворенного вещества»
8. Теория электролитической диссоциации	5	-	-	
9. Важнейшие классы неорганических соединений	11	1	1	Контрольная работа №5 «Основные классы неорганических соединений» Практическая работа №7 «Решение экспериментальных задач по теме «Основные классы неорганических соединений»
Раздел «Вещество и химические реакции», 4ч				
10. Основные закономерности химических реакций	4	-	-	

9 КЛАСС

Темы	Количество часов	В том числе		Названия работ
		на контрольные работы	на практические работы	
Раздел «Повторение и углубление знаний основных разделов курса 8 класса «Вещество и химические реакции», 10ч				
Повторение и углубление знаний основных разделов курса 8 класса	10	1	2	Практическая работа № 8 «Реакции ионного обмена» Практическая работа №9 «Качественные реакции в растворе» Контрольная работа № 6 «Электролитическая диссоциация»
Раздел «Металлы и их соединения», 20ч				
1. Общие свойства металлов	4	-	-	
2.Металлы и их соединения	16	1	1	Практическая работа №13 «Решение экспериментальных задач по теме «Металлы и их соединения»» Контрольная работа №8 «Металлы»

Раздел «Неметаллы IV-VII групп и их соединения», 24ч				
3.Общая характеристика химических элементов VIIa группы. Галогены.	4	-	-	
4.Общая характеристика химических элементов VIa группы. Сера и ее соединения.	5	-	-	
5.Общая характеристика химических элементов Va группы. Азот, фосфор и их соединения.	7	-	1	Практическая работа №10 «Получение аммиака и изучение его свойств»
6.Общая характеристика химических элементов IVa группы. Углерод, кремний и их соединения.	8	1	2	Практическая работа №11 «Получение углекислого газа и изучение его свойств» Практическая работа №12 «Решение экспериментальных задач по теме «Неметаллы IV-VII групп и их соединений»» Контрольная работа №7 «Неметаллы»
Раздел «Первоначальные химические понятия об органических веществах», 10ч				
7. Первоначальные химические понятия об органических веществах	10	-	-	
Раздел «Обобщение материала по курсу «Неорганическая химия», 4ч				
13. Химия и окружающая среда.	1	-	-	
14. Обобщение материала по курсу «Неорганическая химия»	3	1	-	Контрольная работа №9 «Итоговая работа за курс неорганической химии»

Всего 136 ч

8 КЛАСС

(2 ч в неделю, всего 68 ч)

Примерные темы, раскрывающие данный раздел программы, и количество часов, отводимое на их изучение	Основное содержание	Основные виды деятельности обучающихся
Раздел 1.Первоначальные химические понятия(14 ч)		

<p>Тема 1. Химия — важная область естествознания и практической деятельности человека (4 ч)</p>	<p>*Химия в системе наук. Роль химии в жизни человека.*Тела и вещества. Физические свойства веществ. Правила безопасного обращения с веществами и лабораторным оборудованием. Чистые вещества и смеси. Способы разделения смесей.*Понятие о методах познания в химии.* Демонстрации 1. Лабораторное оборудование. 2. Различные виды химической посуды. 3. Образцы веществ. 4. Способы разделения смесей (фильтрование, выпаривание, дистилляция, хроматография). Лабораторные и практические работы Лабораторные опыты: Описание физических свойств веществ. Разделение смеси с помощью магнита. Практические работы: № 1.Лабораторное оборудование и приемы обращения с ним № 2. Очистка загрязненной поваренной соли</p>	<p>Раскрывать смысл изучаемых понятий с помощью педагога. Раскрывать роль химии в природе и жизни человека, её связь с другими науками. Различать чистые вещества и смеси; однородные и неоднородные смеси; Различать физические и химические явления с опорой на определения. Определять признаки химических реакций и условия их протекания. Следовать правилам пользования химической посудой и лабораторным оборудованием, а также правилам обращения с химическими веществами в соответствии с инструкциями по выполнению практических работ под контролем педагога. Планировать и проводить химический эксперимент по изучению и описанию физических свойств веществ, способов разделения смесей веществ под руководством педагога с обсуждением плана работы. Использовать при выполнении учеб-ных заданий и в процессе исследовательской деятельности научно-популярную литературу химического содержания, справочные материалы, ресурсы Интернета под руководством педагога. Выстраивать развёрнутые письменные и устные ответы с опорой на информацию из учебника и справочных материалов, грамотно использовать изученный понятийный аппарат курса химии</p>
<p>Тема 2. Вещества и химические реакции (7ч)</p>	<p>Атомы и молекулы. Химические элементы. Знаки (символы) химических элементов. Относительная атомная масса. Простые и сложные вещества. Атомно-молекулярное учение. Химическая формула. Валентность атомов химических элементов. *Закон постоянства состава веществ.* Относительная молекулярная масса. Массовая доля химического элемента в соединении. Физические и химические явления. Химическая реакция и её признаки. Уравнения химических реакций. Закон сохранения массы веществ Типы химических реакций (соединение, разложение, замещение, обмен). *М. В. Ломоносов — учёный-энциклопедист.* Демонстрации Физические явления (растирание сахара в ступке, кипение и конденсация воды и т. д.). Химические явления (горение свечи, разложение сахара, взаимодействие серной кислоты с хлоридом</p>	<p>Применять естественно-научные методы познания (в том числе наблюдение, моделирование, эксперимент) и основные операции мыслительной деятельности (сравнение, классификация) для изучения веществ и химических реакций с опорой на алгоритм или схемы. Раскрывать смысл изучаемых понятий и законов и применять эти понятия при описании свойств веществ и их превращений с опорой на план и ключевые слова. Различать физические и химические явления, объяснять их сущность с точки зрения атомно-молекулярного учения с опорой на определения и схемы. Определять признаки химических реакций, условия их протекания. Объяснять сущность физических и химических явлений с точки зрения атомно-молекулярного учения с использованием визуальной опоры. Классифицировать химические реакции (по числу и составу реагирующих и образующихся веществ) с опорой на схемы. Составлять формулы бинарных веществ по валентности и определять валентность по формулам веществ с опорой на алгоритм учебных действий. Расставлять коэффициенты в уравнениях химических реакций с опорой на алгоритм учебных действий. Следовать правилам пользования химической посудой и лабораторным оборудованием, а также правилам обращения с веществами в соответствии с инструкциями по выполнению лабораторных химических опытов под контролем педагога. Использовать при выполнении учебных заданий и в процессе исследовательской деятельности научно-популярную литературу химического содержания, справочные</p>

	<p>бария, разложение гидроксида меди(II), взаимодействие железа с серой, взаимодействие железа с раствором соли меди(II). Опыт, иллюстрирующий закон сохранения массы.</p> <p>Лабораторные и практические работы Лабораторные опыты: Примеры физических явлений (плавление воска, таяние льда). Примеры химических явлений (прокаливание медной проволоки, взаимодействие мела с кислотой). Модели атомов и молекул.</p> <p>Практическая работа №3. Признаки протекания химических реакций.</p> <p>Вычисления — относительной молекулярной массы веществ; — массовой доли химического элемента по формуле соединения</p>	<p>материалы, ресурсы Интер-нета под руководством педагога. Выстраивать развёрнутые письменные и устные ответы с опорой на информацию из учебника и справочных материалов, грамотно использовать изученный понятийный аппарат курса химии</p>
<p>Тема 3. Количественные отношения в химии (3ч)</p>	<p>Количество вещества. Моль. Молярная масса. Закон Авогадро. Молярный объём газов. Расчеты по химической формуле. Расчеты массовой доли химического элемента в соединении, количества вещества, молярной массы. Расчёты по химическим уравнениям.</p> <p>Демонстрация: - образцы веществ количеством один моль</p> <p>Вычисления: -расчет по формуле и по химическому уравнению</p>	<p>Раскрывать смысл изучаемых понятий и применять эти понятия, а также изученные законы и теории для решения расчётных задач с помощью педагога. Вычислять молярную массу веществ; количество вещества, объём газа, массу вещества с опорой на образец, на формулы; Проводить расчёты по уравнениям химических реакций с опорой на образец, алгоритм учебных действий: количества, объёма, массы вещества по известному количеству, объёму, массе реагентов или продуктов реакции. Выстраивать развёрнутые письменные и устные ответы с опорой на информацию из учебника и справочных материалов, грамотно использовать изученный понятийный аппарат курса химии с помощью педагога.</p>
<p>Раздел 3. Периодический закон и Периодическая система химических элементов Д. И. Менделеева. Строение атомов. Химическая связь. Окислительно-восстановительные реакции (15 ч)</p>		
<p>Тема 4. Строение атома. Периодический закон и Периодическая система химических элементов Д. И. Менделеева. (7 ч)</p>	<p>Первые попытки классификации химических элементов. Понятие о группах сходных элементов (щелочные и щелочноземельные металлы, галогены, инертные газы). *Элементы, которые образуют амфотерные оксиды и гидроксиды.*</p>	<p>Раскрывать смысл периодического закона под руководством педагога. Понимать существование периодической зависимости свойств химических элементов (изменение радиусов атомов и электроотрицательности) и их соединений от положения в периодической системе и строения атома с использованием схем и таблиц. Устанавливать связь между положением элемента в периодической системе и строением его атома (состав и заряд ядра, общее число электронов и распределение их по</p>

	<p>Периодический закон. Периодическая система химических элементов Д. И. Менделеева. Короткопериодная и *длиннопериодная* формы Периодической системы химических элементов Д. И. Менделеева. Периоды и группы. Физический смысл порядкового номера, номеров периода и группы элемента.</p> <p>Строение атомов. Состав атомных ядер.*Изотопы.*Электроны. Строение электронных оболочек атомов первых 20 химических элементов Периодической системы Д. И. Менделеева. Характеристика химического элемента по его положению в Периодической системе Д. И. Менделеева.</p> <p>*Закономерности изменения радиуса атомов химических элементов, металлических и неметаллических свойств по группам и периодам. Значение Периодического закона и Периодической системы химических элементов для развития науки и практики. Д. И. Менделеев — учёный и гражданин.*</p> <p>Демонстрации</p> <p>Короткопериодная и длиннопериодная формы Периодической системы химических элементов Д. И. Менделеева.</p> <p>Ознакомление с образцами металлов и неметаллов.</p> <p>Лабораторные и практические работы</p> <p>Лабораторный опыт:</p> <p>Взаимодействие гидроксида цинка с растворами кислот и щелочей</p>	<p>электронным слоям) по образцу.</p> <p>Прогнозировать характер изменений свойств элементов и их соединений по группам и периодам Периодической системы с помощью педагога.</p> <p>Характеризовать химические элементы первых трёх периодов, калия, кальция по их положению в Периодической системе Д. И. Менделеева.</p> <p>Следовать правилам безопасной работы в лаборатории при использовании химической посуды и оборудования под контролем педагога.</p> <p>Выстраивать развёрнутые письменные и устные ответы с опорой на информацию из учебника и справочных материалов, грамотно использовать изученный понятийный аппарат курса химии после структурирования материала с использованием клише.</p> <p>Использовать при выполнении учебных заданий тексты учебника после структурирования материала, справочные материалы (Периодическую систему химических элементов Д. И. Менделеева, таблицу растворимости кислот, оснований и солей в воде, электрохимический ряд напряжений металлов).</p> <p>Использовать при выполнении учебных заданий и в процессе исследовательской деятельности научно-популярную литературу химического содержания, справочные материалы, ресурсы Интернета под руководством педагога</p>
<p>Тема 5. Строение веществ. Химическая связь. Окислительно-восстановительные реакции (8 ч)</p>	<p>Химическая связь. Ковалентная (полярная и неполярная) связь. *Электроотрицательность атомов химических элементов.* Ионная связь. *Типы кристаллических решеток.*</p> <p>Степень окисления. Окислительно-восстановительные реакции. Процессы окисления и восстановления. Окислители и восстановители.</p> <p>Демонстрации</p> <p>Окислительно-восстановительные реакции: горение,</p>	<p>Раскрывать смысл изучаемых понятий под руководством педагога.</p> <p>Определять вид химической связи в соединении с использованием схем.</p> <p>Определять степень окисления химического элемента по формуле его соединения с использованием алгоритма.</p> <p>Определять элемент (вещество) — окислитель и элемент (вещество) — восстановитель.</p> <p>Объяснять сущность процессов окисления и восстановления.</p> <p>Составлять электронный баланс с учётом числа отданных и принятых электронов.</p> <p>Составлять уравнение окислительно-восстановительной реакции по алгоритму разбора окислительно-восстановительной реакции.</p> <p>Использовать при выполнении учебных заданий тексты учебника после структурирования материала, справочные материалы (периодическую систему химических элементов Д. И.</p>

	реакции разложения, соединения	Менделеева, таблицу растворимости кислот, оснований и солей в воде, электрохимический ряд напряжений металлов)
Раздел 2. Важнейшие представители неорганических веществ (35 ч)		
Тема 6. Кислород. Водород. (14ч)	<p>Воздух — смесь газов. Состав воздуха. Кислород — элемент и простое вещество. Озон. Нахождение кислорода в природе, физические и химические свойства. Реакции горения простых и сложных веществ. *Тепловой эффект химической реакции.* Экзо- и эндотермические реакции, *термохимические уравнения.* Понятие об оксидах. Способы получения кислорода в лаборатории и промышленности. применение кислорода. круговорот кислорода в природе. Топливо: уголь и метан. Загрязнение воздуха, усиление парникового эффекта, разрушение озонового слоя.</p> <p>Водород — элемент и простое вещество. Нахождение водорода в природе, физические и химические свойства (на примере взаимодействия с неметаллами и оксидами металлов), применение, *способы получения.* Понятие о кислотах Кислоты и соли.</p> <p>Демонстрации Взаимодействие фосфора, серы и железа с кислородом (возможно использование видеоопытов). Определение содержания кислорода в воздухе. Опыты, демонстрирующие условия возникновения и прекращения горения.</p> <p>Лабораторные и практические работы Лабораторный опыт: Ознакомление с образцами оксидов. Практическая работа: № 4. Получение кислорода, изучение его свойств. Практическая работа №5. Получение водорода и изучение его свойств.</p> <p>Вычисления</p>	<p>Раскрывать смысл изучаемых понятий и применять эти понятия при описании свойств веществ и их превращений с использованием опорных слов и клише. Характеризовать (описывать) <i>с опорой на план, схему, краткую запись</i> состав воздуха, физические и химические свойства кислорода, способы его получения, применение и значение в природе и жизни человека. Сравнивать реакции горения и медленного окисления с предварительным обсуждением параметров сравнения. Собирать приборы для получения кислорода (вытеснением воды и воздуха). Распознавать опытным путём кислород под контролем педагога. Использовать химическую символику для составления формул веществ, молекулярных уравнений химических реакций с участием кислорода. Объяснять сущность экологических проблем, связанных с загрязнением воздуха. Следовать правилам безопасной работы в лаборатории при использовании химической посуды и оборудования под контролем педагога, а также правилам обращения с горючими веществами в быту. Планировать и осуществлять на практике химические эксперименты, проводить наблюдения, делать выводы по результатам эксперимента под руководством педагога. Участвовать в совместной работе в группе. Использовать при выполнении учебных заданий и в процессе исследовательской деятельности научно-популярную литературу химического содержания, справочные материалы, ресурсы Интернета под руководством педагога. Выстраивать развёрнутые письменные и устные ответы с опорой на информацию из учебника и справочных материалов с опорой на план, грамотно использовать изученный понятийный аппарат курса химии</p>

	— молекулярной массы кислорода и озона на основании атомной массы химического элемента	
Тема 7. Вода. Растворы. Понятие об основаниях (5ч)	<p>Вода. Ее состав. Строение. Молекулы.*Физические свойства воды. Вода как растворитель.*Растворы.*Понятие о растворимости веществ в воде. Понятие о насыщенных и ненасыщенных растворах.*Массовая доля вещества в растворе. Расчет массовой доли вещества в растворе (процентная концентрация).</p> <p>*Химические свойства воды (разложение, реакции с натрием, оксидом кальция, оксидом серы) Понятие об основаниях. Роль растворов в природе и в жизни человека. Круговорот воды в природе.* Загрязнение природных вод. Охрана и очистка природных вод.</p> <p>Демонстрации Электролиз воды; синтез воды; взаимодействие воды с металлами (Na, Ca) (возможно использование видеоматериалов). Растворение веществ с различной растворимостью. Исследование растворов кислот и щелочей с помощью индикаторов.</p> <p>Лабораторные и практические работы <i>Практическая работа:</i> № 6. Приготовление растворов с определённой массовой долей растворённого вещества.</p>	<p>Раскрывать смысл изучаемых понятий и применять эти понятия при описании свойств веществ и их превращений с помощью педагога.</p> <p>Характеризовать физические и химические свойства воды, её роль как растворителя в природных процессах с опорой на план и схему.</p> <p>Составлять уравнения химических реакций с участием воды с опорой на схему.</p> <p>Объяснять сущность экологических проблем, связанных с загрязнением природных вод, способы очистки воды от примесей, меры по охране вод от загрязнения после предварительного структурирования материала.</p> <p>Планировать и осуществлять на практике химические эксперименты, проводить наблюдения, делать выводы по результатам эксперимента под контролем педагога, с использованием клише.</p> <p>Следовать правилам безопасной работы в лаборатории при использовании химической посуды и оборудования под контролем педагога.</p> <p>Проводить вычисления с применением понятия «массовая доля вещества в растворе» с опорой на формулы.</p> <p>Использовать при выполнении учебных заданий и в процессе исследовательской деятельности научно-популярную литературу химического содержания, справочные материалы, ресурсы Интернета под руководством педагога.</p> <p>Выстраивать развёрнутые письменные и устные ответы с опорой на информацию из учебника и справочных материалов, грамотно использовать изученный понятийный аппарат курса химии после предварительного структурирования материала.</p>
Тема 8. Электролитическая диссоциация. Химические реакции в растворах (5 ч)	<p>Теория электролитической диссоциации. Электролитическая диссоциация. Электролиты и неэлектролиты. Катионы, анионы. *Механизм диссоциации веществ с различными видами химической связи. Понятие степени диссоциации.*Сильные и слабые электролиты.</p> <p>Реакции ионного обмена. Условия протекания реакций ионного обмена до конца. Полные и сокращённые ионные уравнения реакций. Химические свойства кислот, оснований и солей в свете представлений об</p>	<p>Раскрывать смысл изучаемых понятий, а также смысл теории электролитической диссоциации с опорой на схемы.</p> <p>Объяснять причины электропроводности водных растворов с помощью педагога.</p> <p>Составлять уравнения диссоциации кислот, щелочей и солей, полные и сокращённые ионные уравнения химических реакций ионного обмена.</p> <p>Планировать и осуществлять на практике химические эксперименты, проводить наблюдения, делать выводы по результатам эксперимента после предварительной работы.</p> <p>Следовать правилам безопасной работы в лаборатории при использовании химической посуды и оборудования под контролем педагога.</p>

	<p>электролитической диссоциации. Качественные реакции на катионы и анионы: ионы хлорид-, бромид-, иодид-, сульфат-, карбонат-, силикат-, фосфат- анионы; гидроксид-ионы; катионы аммония, магния, кальция, алюминия, железа (2+) и (3+), меди (2+), цинка, присутствующие в водных растворах.</p> <p>Демонстрации Электрическая проводимость растворов веществ; движение ионов в электрическом поле. Опыты, иллюстрирующие признаки протекания реакций ионного обмена.</p> <p>Лабораторные и практические работы Лабораторный опыт: Реакции ионного обмена в растворах электролитов: сульфата меди(II) и щёлочи, карбоната натрия и соляной кислоты, реакция нейтрализации между гидроксидом калия и соляной кислотой.</p> <p>Вычисления — по уравнениям химических реакций</p>	<p>Производить вычисления по химическим уравнениям. Выстраивать развёрнутые письменные и устные ответы с опорой на информацию из учебника и справочных материалов, грамотно использовать изученный понятийный аппарат курса химии после предварительного структурирования материала. Использовать при выполнении учебных заданий и в процессе исследовательской деятельности научно-популярную литературу химического содержания, справочные материалы, ресурсы Интернета после консультации с педагогом</p>
<p>Тема 9. Основные классы неорганических соединений (11 ч)</p>	<p>Классификация неорганических соединений. Оксиды: состав, классификация (*основные, кислотные, амфотерные, несолеобразующие на примере оксида углерода II и оксида азота II*), номенклатура *Получение* и химические свойства оксидов (взаимодействие с водой, кислотами, щелочами). Основания: состав, классификация (щелочи и нерастворимые основания), номенклатура, физические и химические свойства (взаимодействие с оксидами неметаллов, кислотами, солями), *способы получения.* Кислоты: состав, классификация, номенклатура, физические и химические свойства (взаимодействие с металлами, основными оксидами, основаниями, солями на примере соляной и серной кислот), *способы получения.* *Ряд активности металлов. Соли (средние): номенклатура, способы получения, взаимодействие солей с металлами, кислотами, щелочами и солями. Генетическая связь между классами неорганических соединений. Генетические ряды. Понятие об</p>	<p>Определение основных классов неорганических соединений по шаблону. Составление схем строения основных классов неорганических соединений на основе определения. Составление формул основных классов неорганических соединений и название их по международной и тривиальной номенклатуре с использованием определения и таблицы растворимости. Классифицирование изучаемых веществ по составу и <i>свойствам</i> с опорой на определения, схемы и таблицу растворимости. Составление таблицы генетических рядов и схемы «Генетическая взаимосвязь основных классов неорганических соединений» под руководством педагога. Прогнозирование свойств веществ на основе общих химических свойств изученных классов, групп веществ, к которым они относятся с использованием схемы «Генетическая взаимосвязь основных классов неорганических соединений» под руководством педагога. Составление молекулярных уравнений реакций, иллюстрирующих химические свойства изученных классов и <i>способы получения</i> веществ изученных классов, групп, а также подтверждающих генетическую взаимосвязь между ними, с опорой на вербальную схему в качестве зрительной опоры. Составление молекулярных уравнений реакций по схемам с предварительным обсуждением выбора реагирующих веществ. Вычисление по уравнениям химических реакций количества, объёма, массы вещества по количеству, объёму, массе реагентов или продуктов реакции по алгоритму. Планирование и осуществление на практике химического эксперимента и наблюдения под</p>

	<p>*амфотерных гидроксидах (на примере цинка и алюминия): химические свойства взаимодействие с кислотами и щелочами, разложение при нагревании.*</p> <p>Демонстрации Образцы неорганических веществ различных классов. Взаимодействие раствора серной кислоты с оксидом меди(II). Реакция нейтрализации. Вытеснение одного металла другим из раствора соли.</p> <p>Лабораторные и практические работы Лабораторные опыты: Взаимодействие кислот с металлами. Получение нерастворимых оснований. Взаимодействие нерастворимых оснований с кислотами. Разложение гидроксида меди(II) при нагревании. Практическая работа: № 7. Решение экспериментальных задач по теме «Основные классы неорганических соединений».</p> <p>Вычисления — по уравнениям химических реакций</p>	<p>руководством учителя. Формулирование выводов по результатам эксперимента с использованием опорных слов. Формулирование с помощью педагога и выполнение правил безопасной работы в лаборатории при использовании химической посуды и оборудования. Использование при выполнении учебных заданий и в процессе исследовательской деятельности научно-популярной литературы химического содержания, справочные материалы, ресурсы Интернета, осуществление выбора под руководством наставника. Выстраивание развёрнутых письменных и устных ответов с опорой на информацию из учебника и справочных материалов, грамотное использование изученного понятийного аппарата курса химии с использованием плана, опорных слов, алгоритма.</p>
<p>Раздел 3. Вещество и химические реакции, 4ч</p>		
<p>Тема 10. Химические реакции. Основные закономерности химических реакций (4ч)</p>	<p>*Понятие о скорости химической реакции. Факторы, влияющие на скорость химической реакции. Понятие о гомогенных и гетерогенных реакциях. Понятие об обратимых и необратимых химических реакциях. Понятие о химическом равновесии. Смещение химического равновесия. Факторы, влияющие на скорость химической реакции и положение химического равновесия. Классификация химических реакций по разным основаниям.*</p>	<p>Раскрывать смысл изучаемых понятий и применять эти понятия при описании свойств веществ и их превращений. Классифицировать химические реакции по различным признакам. Устанавливать зависимость скорости химической реакции от различных факторов под руководством учителя. Прогнозировать возможности протекания химических превращений в различных условиях после предварительной работы. Определять окислитель и восстановитель в ОВР. Составлять электронный баланс реакции. Производить вычисления по химическим уравнениям по алгоритму. Выстраивать развёрнутые письменные и устные ответы с опорой на информацию из учебника и справочных материалов, грамотно использовать изученный понятийный аппарат курса химии после предварительного структурирования материала. Использовать при выполнении учебных заданий и в процессе исследовательской деятельности научно-популярную литературу химического содержания, справочные материалы, ресурсы Интернета после консультации с педагогом. Раскрывать смысл изучаемых понятий, а также смысл теории электролитической диссоциации с опорой на схемы.</p>

		<p>Объяснять причины электропроводности водных растворов с помощью педагога.</p> <p>Составлять уравнения диссоциации кислот, щелочей и солей, полные и сокращённые ионные уравнения химических реакций ионного обмена.</p> <p>Планировать и осуществлять на практике химические эксперименты, проводить наблюдения, делать выводы по результатам эксперимента после предварительной работы.</p> <p>Следовать правилам безопасной работы в лаборатории при использовании химической посуды и оборудования под контролем педагога.</p> <p>Производить вычисления по химическим уравнениям.</p> <p>Выстраивать развёрнутые письменные и устные ответы с опорой на информацию из учебника и справочных материалов, грамотно использовать изученный понятийный аппарат курса химии после предварительного структурирования материала.</p> <p>Использовать при выполнении учебных заданий и в процессе исследовательской деятельности научно-популярную литературу химического содержания, справочные материалы, ресурсы Интернета после консультации с педагогом</p>
--	--	---

9 КЛАСС

(2 ч в неделю, всего 68 ч)

<p>Примерные темы, раскрывающие данный раздел программы, и количество часов, отводимое на их изучение</p>	<p>Основное содержание</p>	<p>Основные виды деятельности обучающихся</p>
<p>Раздел 1. Вещество и химические реакции(10ч)</p>		

<p>Повторение и углубление знаний основных разделов курса 8 класса (10 ч)</p>	<p>Периодический закон. Периодическая система химических элементов Д. И. Менделеева. Строение атомов. Закономерности в изменении свойств химических элементов первых трёх периодов, калия, кальция и их соединений в соответствии с положением элементов в периодической системе и строением их атомов. Классификация и номенклатура неорганических веществ (международная и тривиальная). Химические свойства веществ, относящихся к различным классам неорганических соединений. Генетическая связь неорганических веществ. Строение вещества: виды химической связи и типы кристаллических решёток. *Зависимость свойств веществ от их строения.* Химические реакции. классификация химических реакций по различным основаниям. Теория электролитической диссоциации Демонстрации 1. Модели кристаллических решёток неорганических веществ. 2. Короткопериодная и длиннопериодная формы Периодической системы химических элементов Д. И. Менделеева Практическая работа №8 «Реакции ионного обмена» Практическая работа № 9 «Качественные реакции на ионы в растворе». Контрольная работа №6 «Электролитическая диссоциация»</p>	<p>Характеризовать химические элементы первых трёх периодов, калия и кальция по их положению в Периодической системе Д. И. Менделеева с опорой на алгоритм. Классифицировать и называть неорганические вещества изученных классов с опорой на схему, таблицу растворимости. Описывать общие химические свойства веществ различных классов, подтверждать свойства примерами молекулярных уравнений химических реакций с опорой на схему. Определять вид химической связи и тип кристаллической решётки вещества с опорой на схему. Прогнозировать свойства веществ в зависимости от их строения после предварительного разбора. Выстраивать развёрнутые письменные и устные ответы с опорой на информацию из учебника и справочных материалов, грамотно использовать изученный понятийный аппарат курса химии. Использовать при выполнении учебных заданий и в процессе исследовательской деятельности научно-популярную литературу химического содержания, справочные материалы, ресурсы Интернета под руководством педагога. Раскрывать смысл теории электролитической диссоциации. Объяснять причины электропроводности водных растворов; Составлять уравнения диссоциации кислот и щелочей, полные и сокращённые химические уравнения химических реакций ионного обмена.</p>
<p>Раздел 3. Неметаллы и их соединения (24 ч)</p>		
<p>Тема 3. Общая характеристика химических элементов VIIA-группы. Галогены (4 ч)</p>	<p>Общая характеристика галогенов. Особенности строения атомов этих элементов, характерные для них степени окисления. Строение и физические свойства простых веществ — галогенов. Химические свойства на примере хлора (взаимодействие с металлами, неметаллами - водородом и кислородом, *щелочами*). Хлороводород. Соляная кислота, химические свойства, *получение*, применение. Качественные реакции на галогенид-ионы. *Действие хлора и хлороводорода на организм человека.*</p>	<p>Объяснять общие закономерности в изменении свойств неметаллов и их соединений в пределах малых периодов и главных подгрупп Периодической системы химических элементов с учётом строения их атомов с использованием схемы. Характеризовать физические и химические свойства простых веществ галогенов (на примере хлора) и сложных веществ (хлороводорода, хлорида натрия), способы их получения, применение и значение в природе и жизни человека после структурирования материала. Определять галогенид-ионы в растворе с использованием таблицы "Характерные реакции на анионы". Планировать и осуществлять на практике химические эксперименты, проводить наблюдения, делать выводы по результатам эксперимента после предварительной</p>

	<p>Важнейшие хлориды и их нахождение в природе.</p> <p>Демонстрации Видеоматериалы: галогены и их соединения. Образцы хлоридов.</p> <p>Лабораторные и практические работы Лабораторный опыт: Распознавание хлорид-ионов.</p>	<p>работы.</p> <p>Следовать правилам безопасной работы в лаборатории при использовании химической посуды и оборудования под руководством педагога.</p> <p>Выстраивать развёрнутые письменные и устные ответы с опорой на информацию из учебника и справочных материалов, грамотно использовать изученный понятийный аппарат курса химии.</p> <p>Использовать при выполнении учебных заданий и в процессе исследовательской деятельности научно-популярную литературу химического содержания, справочные материалы, ресурсы Интернета</p>
<p>Тема 4. Общая характеристика химических элементов VIA-группы. Сера и её соединения (5 ч)</p>	<p>Общая характеристика элементов VIA-группы. Особенности строения атомов этих элементов, характерные для них степени окисления. Строение и физические свойства простых веществ — кислорода и серы.</p> <p>Аллотропные модификации кислорода и серы. Химические свойства серы. Сероводород, строение, физические и химические свойства (кислотные и восстановительные). Оксиды серы как представители кислотных оксидов. Серная кислота, физические и химические свойства (общие как представителя класса кислот и специфические), применение. Сернистая кислота.</p> <p>*Химические реакции, лежащие в основе промышленного способа получения серной кислоты.* Соли серной кислоты, качественная реакция на сульфат-ион.</p> <p>Нахождение серы и её соединений в природе. *Химическое загрязнение окружающей среды соединениями серы (кислотные дожди, загрязнение воздуха и водоёмов), способы его предотвращения.*</p> <p>Демонстрации Коллекции (видеоматериалы): сера и её соединения. Обугливание сахара под действием концентрированной серной кислоты.</p> <p>Лабораторные и практические работы Лабораторные опыты: Обнаружение сульфат-ионов. Взаимодействие разбавленной серной кислоты с цинком. Вычисления по уравнениям химических реакций;</p>	<p>Объяснять общие закономерности в изменении свойств элементов VIA-группы и их соединений с учётом строения их атомов с опорой на схему "Изменение радиусов в подгруппах".</p> <p>Характеризовать физические и химические свойства простого вещества серы и её соединений (сероводорода, оксидов серы, серной кислоты, сульфатов), способы их получения, применение и значение в природе и жизни человека с опорой на схему и план.</p> <p>Определять наличие сульфат-ионов в растворе.</p> <p>Объяснять сущность экологических проблем, связанных с переработкой соединений серы после структурирования материала.</p> <p>Планировать и осуществлять на практике химические эксперименты, проводить наблюдения, делать выводы по результатам эксперимента.</p> <p>Следовать правилам безопасной работы в лаборатории при использовании химической посуды и оборудования под руководством педагога.</p> <p>Производить вычисления по химическим уравнениям по алгоритму.</p> <p>Использовать при выполнении учебных заданий тексты учебника, справочные материалы (Периодическую систему химических элементов Д. И. Менделеева, таблицу растворимости кислот, оснований и солей в воде, электрохимический ряд напряжений металлов).</p> <p>Использовать при выполнении учебных заданий и в процессе исследовательской деятельности научно-популярную литературу химического содержания, справочные материалы, ресурсы Интернета после консультации с педагогом</p>

<p>Тема 5. Общая характеристика химических элементов VA-группы. Азот, фосфор и их соединения (7 ч)</p>	<p>Общая характеристика элементов VA-группы. Особенности строения атомов этих элементов, характерные для них степени окисления. Азот, распространение в природе, физические и химические свойства (взаимодействие с металлами и неметаллами - кислородом и водородом). Круговорот азота в природе. Аммиак, его физические и химические свойства (окисление, основные свойства водного раствора), *получение*и применение. Соли аммония, их физические и химические свойства (разложение, взаимодействие со щелочами), применение. Качественная реакция на ионы аммония. Азотная кислота, её физические и химические свойства (общие как представителя класса кислот и специфические). Азотистая кислота. Использование нитратов и солей аммония в качестве минеральных удобрений. *Химическое загрязнение окружающей среды соединениями азота (кислотные дожди, загрязнение воздуха, почвы и водоёмов).*</p> <p>Фосфор, *аллотропные модификации фосфора*, физические и химические свойства (взаимодействие с металлами, неметаллами, *концентрированной азотной и серной кислотами).*</p> <p>Оксид фосфора(V) и фосфорная кислота, физические и химические свойства, получение. Качественная реакция на фосфат-ионы. Использование фосфатов в качестве минеральных удобрений. Загрязнение природных водоёмов фосфатами.Демонстрации</p> <p>Коллекции: фосфор и их соединения. Взаимодействие концентрированной азотной кислоты с медью.</p> <p>Лабораторные и практические работы Лабораторные опыты: 1. Взаимодействие солей аммония с щёлочью. 2. Ознакомление с образцами азотных и фосфорных удобрений. Практическая работа: № 10. Получение аммиака, изучение его свойств.</p> <p>Вычисления</p>	<p>Объяснять общие закономерности в изменении свойств элементов VA-группы и их соединений с учётом строения их атомов. Характеризовать физические и химические свойства простых веществ азота и фосфора и их соединений (аммиака, солей аммония, азотной кислоты, нитратов, оксида фосфора(V) и фосфорной кислоты, фосфатов), способы их получения, применение и значение в природе и жизни человека с использованием схемы. Определять ионы аммония и фосфат-ионы в растворе с использованием таблицы "Характерные реакции на катионы и анионы". Объяснять сущность экологических проблем, связанных с нахождением соединений азота и фосфора в окружающей среде. Планировать и осуществлять на практике химические эксперименты, проводить наблюдения, делать выводы по результатам эксперимента. Следовать правилам безопасной работы в лаборатории при использовании химической посуды и оборудования. Производить вычисления по химическим уравнениям. Использовать при выполнении учебных заданий тексты учебника, справочные материалы (периодическую систему химических элементов Д. И. Менделеева, таблицу растворимости кислот, оснований и солей в воде, электрохимический ряд напряжений металлов). Использовать при выполнении учебных заданий и в процессе исследовательской деятельности научно-популярную литературу химического содержания, справочные материалы, ресурсы Интернета после консультации с педагогом</p>
---	---	---

	— по уравнениям химических реакций	
<p>Тема 6. Общая характеристика химических элементов IVA-группы. Углерод и кремний и их соединения (8 ч)</p>	<p>Углерод, аллотропные модификации (графит, алмаз), распространение в природе, физические и химические свойства. Адсорбция. Круговорот углерода в природе. Оксиды углерода, их физические и химические свойства (взаимодействие с металлами, неметаллами, *концентрированной азотной и серной кислотами)*, их действие на живые организмы, *получение* и применение. *Экологические проблемы, связанные с оксидом углерода(IV); гипотеза глобального потепления климата; парниковый эффект.* Угольная кислота и её соли, их физические и химические свойства, <i>получение</i> и применение. Качественная реакция на карбонат-ионы. *Использование карбонатов в быту, медицине, промышленности, сельском хозяйстве.* Кремний, его физические и химические свойства (на примере взаимодействия с металлами и неметаллами), *получение и применение в электронике.* *Соединения кремния в природе. Общие представления об оксиде кремния(IV) и кремниевой кислоте. Силикаты, их использование в быту, медицине, промышленности. Важнейшие строительные материалы: керамика, стекло, цемент, бетон, железобетон. Проблемы безопасного использования строительных материалов в повседневной жизни.*Демонстрации Модели кристаллических решёток алмаза, графита, молекулы фуллерена. Адсорбция растворённых веществ активированным углём. Противогаз. Видеоматериалы: силикатная промышленность. Модели молекул органических веществ.Лабораторные и практические работы Лабораторный опыт: Качественная реакция на карбонат-ион. Практические работы: № 11. Получение углекислого газа и изучение его свойств. № 12. Решение экспериментальных задач по теме «Неметаллы».</p>	<p>Объяснять общие закономерности в изменении свойств элементов IVA-группы и их соединений с учётом строения их атомов. Характеризовать физические и химические свойства простых веществ углерода и кремния и их соединений (оксидов углерода, угольной кислоты, карбонатов, оксида кремния, кремниевой кислоты, силикатов), способы их получения, применение и значение в природе и жизни человека. Определять карбонат- и силикат-ионы в растворе. Объяснять сущность экологических проблем, связанных с нахождением углекислого газа в окружающей среде. Планировать и осуществлять на практике химические эксперименты, Проводить наблюдения, делать выводы по результатам эксперимента после предварительной работы. Следовать правилам безопасной работы в лаборатории при использовании химической посуды и оборудования. Использовать при выполнении учебных заданий тексты учебника, справочные материалы (Периодическую систему химических элементов Д. И. Менделеева, таблицу растворимости кислот, оснований и солей в воде, электрохимический ряд напряжений металлов) после консультации с педагогом. Использовать при выполнении учебных заданий и в процессе исследовательской деятельности научно-популярную литературу химического содержания, справочные материалы, ресурсы Интернета</p>

	Вычисления по уравнениям химических реакций	
--	--	--

Раздел 2. Металлы и их соединения (20 ч)

<p>Тема 7. Общие свойства металлов (4 ч)</p>	<p>Общая характеристика химических элементов — металлов на основании их положения в Периодической системе химических элементов Д. И. Менделеева и строения атомов. Строение металлов. Металлическая связь и металлическая кристаллическая решётка. Электрохимический ряд напряжений металлов. Физические и химические свойства металлов (взаимодействие с кислородом, водой, кислотами). *Общие способы получения металлов.*</p> <p>*Понятие о коррозии металлов и основные способы защиты от коррозии. Сплавы (сталь, чугун, дюралюминий, бронза), их применение в быту и промышленности.*</p> <p>Демонстрации Ознакомление с образцами металлов и сплавов, их физическими свойствами. Модели кристаллических решёток металлов. Видеоматериалы: коррозия металлов.</p> <p>Лабораторные и практические работы Лабораторные опыты: Ознакомление с образцами сплавов металлов. Зависимость скорости реакции металла с кислотой от природы металла.</p> <p>Вычисления по уравнениям химических реакций.</p>	<p>Раскрывать смысл изучаемых понятий и применять эти понятия при описании свойств веществ и их превращений. Объяснять общие закономерности в изменении свойств элементов-металлов и их соединений с учётом строения их атомов. Характеризовать строение металлов, общие физические и химические свойства металлов. Характеризовать общие способы получения металлов после структурирования материала. Следовать правилам безопасной работы в лаборатории при использовании химической посуды и оборудования. Производить вычисления по химическим уравнениям. Использовать при выполнении учебных заданий тексты учебника, справочные материалы (Периодическую систему химических элементов Д. И. Менделеева, таблицу растворимости кислот, оснований и солей в воде, электрохимический ряд напряжений металлов). Использовать при выполнении учебных заданий и в процессе исследовательской деятельности научно-популярную литературу химического содержания, справочные материалы, ресурсы Интернета после предварительной консультации с педагогом</p>
<p>Тема 8. Важнейшие металлы и их соединения (16 ч)</p>	<p>Щелочные металлы. Положение в Периодической системе химических элементов Д. И. Менделеева, строение атомов. Нахождение в природе. Физические и химические свойства (на примере натрия и калия). Оксиды и гидроксиды натрия и калия. Применение щелочных металлов и их соединений. Щелочноземельные металлы магний и кальций, строение атомов. Положение в Периодической системе химических элементов Д. И. Менделеева. Нахождение в природе. Физические и химические свойства. Важнейшие соединения кальция (оксид, гидроксид, соли). *Жёсткость воды и способы её устранения.*</p>	<p>Объяснять общие закономерности в изменении свойств элементов-металлов в группах и их соединений с учётом строения их атомов. Характеризовать физические и химические свойства простых веществ металлов и их соединений (оксидов, гидроксидов, солей) с опорой на схему, способы их получения, применение и значение в природе и жизни человека. Распознавать с помощью качественных реакций ионы металлов (магния, алюминия, цинка, железа, меди) с использованием таблицы "Характерные реакции на катионы". Планировать и осуществлять на практике химические эксперименты, проводить наблюдения, делать выводы по результатам эксперимента. Следовать правилам безопасной работы в лаборатории при использовании химической посуды и оборудования. Производить вычисления по химическим уравнениям.</p>

	<p>Алюминий. Положение в Периодической системе химических элементов Д. И. Менделеева, строение атома. Нахождение в природе. Физические и химические свойства. Амфотерные свойства оксида и гидроксида.</p> <p>Железо. Положение в Периодической системе химических элементов Д. И. Менделеева, строение атома. Нахождение в природе. Физические и химические свойства. Оксиды, гидроксиды и соли железа(II) и железа(III): состав, свойства и <i>получение</i>.</p> <p>Демонстрации Взаимодействие натрия с водой. Окрашивание пламени ионами натрия и калия. Окрашивание пламени ионами кальция. Взаимодействие оксида кальция с водой. Видеоматериалы: горение железа в кислороде и хлоре.</p> <p>Лабораторные и практические работы Лабораторные опыты: Ознакомление с образцами алюминия и его сплавов. Амфотерные свойства гидроксида алюминия. Качественные реакции на ионы железа. Жёсткость воды и методы её устранения. Практические работы: № 10. Решение экспериментальных задач по теме «Металлы».</p> <p>Вычисления по уравнениям химических реакций</p>	<p>Выстраивать развёрнутые письменные и устные ответы с опорой на информацию из учебника и справочных материалов, грамотно использовать изученный понятийный аппарат курса химии.</p> <p>Использовать при выполнении учебных заданий и в процессе исследовательской деятельности научно-популярную литературу химического содержания, справочные материалы, ресурсы Интернета</p>
<p>Раздел 3. Первоначальные химические понятия об органических веществах, 10ч</p>		
<p>Тема 9. Первоначальные химические понятия об органических веществах</p>	<p>Общие представления об особенностях состава и строения органических соединений углерода. Первоначальные понятия об органических веществах как о соединениях углерода (метан, этан, этилен, ацетилен, этанол, глицерин, уксусная кислота). *Их состав и химическое строение. Классификация органических веществ. *Понятие о биологически важных веществах: жирах, белках, углеводах — и их роли в жизни человека. *Материальное единство</p>	<p>Объяснять причины многообразия веществ, иллюстрировать взаимосвязь неорганических соединений углерода и органических веществ под руководством учителя.</p> <p>Объяснять условия безопасного использования веществ и химических реакций в быту. Характеризовать роль химии в различных сферах деятельности людей, основные вещества и материалы, применяемые в жизни современного человека.</p>

	органических и неорганических соединений.* Природные источники углеводов (уголь, природный газ, нефть), продукты их переработки, их роль в быту и промышленности.	
Раздел 4. Обобщение материала по курсу «Неорганическая химия»(4 ч)		
Тема 10. Химия и окружающая среда, 1ч	Новые материалы и технологии. Вещества и материалы в повседневной жизни человека. Химия и здоровье. Безопасное использование веществ и химических реакций в быту. Основы экологической грамотности. Химическое загрязнение окружающей среды (предельно допустимая концентрация веществ — ПДК). Роль химии в решении экологических проблем	Характеризовать роль химии в различных сферах деятельности людей, основные вещества и материалы, применяемые в жизни современного человека. . Объяснять условия безопасного использования веществ и химических реакций в быту Анализировать и критически оценивать информацию о влиянии промышленности, сельского хозяйства, транспорта и др. на состояние окружающей среды. Уметь оказывать первую помощь при химических ожогах и отравлениях. Принимать участие в обсуждении проблем химической и экологической направленности, высказывать собственную позицию по проблеме и предлагать возможные пути её решения с опорой на информацию из учебника и справочные материалы, ресурсы Интернета
Обобщение материала по курсу «Неорганическая химия», 3ч	Обобщение и систематизация по курсу «Неорганическая химия»	

При разработке рабочей программы в тематическом планировании должны быть учтены возможности использования электронных (цифровых) образовательных ресурсов, являющихся учебно-методическими материалами (мультимедийные программы, электронные учебники и задачки, электронные библиотеки, виртуальные лаборатории, игровые программы, коллекции цифровых образовательных ресурсов), используемыми для обучения и воспитания различных групп пользователей, представленными в электронном (цифровом) виде и реализующими дидактические возможности ИКТ, содержание которых соответствует законодательству об образовании.