

МИНИСТЕРСТВО ПРОСВЕЩЕНИЯ РОССИЙСКОЙ ФЕДЕРАЦИИ


Министерство образования Тверской области

Администрация Андреапольского муниципального округа

МОУ АСОШ №3


РАССМОТРЕНО

Руководитель ШМО

 Скобелева Е.Г.
Протокол №1 от «28» 08 2023
г.

СОГЛАСОВАНО


Заместитель директора по УВР

 Петрова
И.В.
Протокол №1 от «29» 08 2023
г.



УТВЕРЖДЕНО

Директор МОУ АСОШ №3

 Хаббо
Л.А.
Приказ №40 от «30» 08 2023
г.

**Адаптированная рабочая программа учебного предмета «Русский язык»
для обучающихся 1- 4 классов с ограниченными возможностями здоровья с задержкой
психического развития (Вариант 7.2)**

Андреаполь 2023

ПОЯСНИТЕЛЬНАЯ ЗАПИСКА

Рабочая программа учебного предмета «Русский язык» составлена на основе Федерального образовательного стандарта начального общего образования обучающихся с ограниченными возможностями здоровья (пр. МО РФ от 19.12.2014г № 1598), авторской программы Горецкого В.Г., Канакиной В.П., Дементьевой М.Н., Стефаненко Н.А., Бойкиной М.В. «Русский язык» М., «Просвещение» (программы общеобразовательных учреждений. Начальная школа. 1-4 классы; Учебно-методический комплект «Школа России» М., «Просвещение».) и является приложением к Адаптированной основной общеобразовательной программе начального общего образования учащихся с задержкой психического развития (вариант 7.2) МОУ АСОШ №3.

Программа отражает содержание обучения предмету «Русский язык» с учетом особых образовательных потребностей учащихся с ЗПР.

Общей целью изучения учебного предмета «Русский язык» является формирование умений и навыков грамотного, безошибочного письма, развитие устной и письменной речи учащихся; развитие языковой эрудиции школьника, его интереса к языку и речевому творчеству.

Овладение учебным предметом «Русский язык» представляет большую сложность для учащихся с ЗПР. Это связано с недостатками фонематического восприятия, звукового анализа и синтеза, бедностью словаря, трудностями порождения связного высказывания, недостаточной сформированностью основных мыслительных операций и знакосимволической (замещающей) функции мышления.

Общие задачи учебного предмета:

- формировать фонематическое восприятие, звуковой анализ и синтез;
- формировать умения и навыки каллиграфии, грамотного и безошибочного письма;
- уточнять, расширять и активизировать словарный запас путем расширения непосредственных впечатлений и представлений об окружающем мире;
- развивать связную устную и письменную речь (формировать и совершенствовать целенаправленность и связность высказываний, точность и разнообразие лексики, выразительности и выразительности речи);
- формировать интерес к родному языку, навыки учебной работы;
- формировать приемы умственной деятельности, необходимые для овладения начальным курсом русского языка (наблюдения, сравнения и обобщения явлений языка);
- удовлетворять особые образовательные потребности обучающихся с ЗПР за счет упрощения учебнопознавательных задач, решаемых в ходе образования, обучения переносу полученных знаний в новые ситуации взаимодействия с действительностью;
- способствовать совершенствованию познавательной деятельности и речевой коммуникации, обеспечивающих преодоление типичных для младших школьников с ЗПР недостатков сферы жизненной компетенции;
- содействовать достижению личностных, метапредметных и предметных результатов образования.

Общая характеристика и коррекционно-развивающее значение учебного предмета «Русский язык»

Учебный предмет «Русский язык» является одним из основных в системе подготовки младшего школьника. Умение грамотно писать, излагать свои мысли, овладение читательской компетенцией необходимо для полноценной социализации ребенка. Позитивное отношение к правильной устной и письменной речи, которое необходимо поощрять с самого начала обучения, способствует формированию общей культуры. Поэтому овладение учебным предметом «Русский язык» оказывает положительное влияние на общую успеваемость

школьника по всем предметным областям. Однако даже у школьника без ограничений по возможностям здоровья усвоение необходимого учебного содержания нередко вызывает трудности, которые связаны со сложностью организации речевой деятельности.

При ЗПР эти трудности многократно усиливаются. Дети, как правило, не слышат в слове отдельных звуков, не могут устанавливать их последовательность, плохо артикулируют, у них не сформированы необходимые навыки словоизменения (формы множественного числа) и словообразования, что приводит к аграмматизму (рассогласование слов в предложении в роде, числе, падеже) и смысловым ошибкам. У детей недостаточен интерес к звучащему слову, его следует стимулировать и поощрять. Они нередко продолжают демонстрировать слабые языковые способности и недостаточные речевые умения: затрудняются определить звуковой и слоговой состав слова, дифференцировать сходные фонемы, выделить границы предложения, согласовывать слова в предложениях, самостоятельно выражать в речи просьбу, разворачивать ответ, пользоваться речевыми формами этикета. У учащихся с ЗПР могут наблюдаться нарушения мелкой ручной моторики, зрительного восприятия и пространственной ориентировки, не скорректированные в период предшествующего обучения.

В ходе обучения учащийся с ЗПР получает первоначальные знания в области морфологии, орфографии и пунктуации, совершенствует навыки письма и чтения, обогащает словарный запас, упражняется в построении учебного высказывания.

Учитель может самостоятельно адаптировать содержание тех заданий учебника, которые заведомо сложны для учащихся, подбирать дидактический материал к некоторым урокам, готовить индивидуальные задания для более сильных учеников, уменьшать объем выполнения для более слабых и т.п.

Место учебного предмета «Русский язык» в учебном плане

В 1 и 1 дополнительном классе — по 165 ч (5 ч в неделю, 33 учебные недели).

Во 2—4 классах - по 170 ч (5 ч в неделю, 34 учебных недели в каждом классе).

Планируемые результаты изучения учебного предмета «Русский язык»

В общей системе коррекционно-развивающей работы предмет «Русский язык» позволяет наиболее достоверно проконтролировать наличие позитивных изменений по следующим параметрам:

- расширение сферы жизненной компетенции за счет возможности отвечать на поставленные вопросы, задавать вопросы, поддерживать диалог, высказываться, регулировать собственное речевое поведение;
- развитие возможностей знаково-символического опосредствования, повышающих общий уровень сформированности учебно-познавательной деятельности (в качестве средств выступают символические обозначения звуков, слов и т.п.);
- улучшение мелкой моторики, зрительно-моторной координации;
- совершенствование зрительно-пространственных представлений (ориентировка в тетради, размещение элементов букв выше или ниже опорной строки и т.п.);
- улучшение качества учебного высказывания за счет расширения словарного запаса, предъявления эталонных речевых образцов;
- развитие действий самоконтроля при оценке полученного результата.

Личностные результаты освоения рабочей программы по учебному предмету «Русский язык» могут проявляться в:

- принятии и освоении социальной роли обучающегося, формировании и развитии социально значимых мотивов учебной деятельности;
- формировании эстетических потребностей, ценностей и чувств (на основе овладения каллиграфией);
- развитию доброжелательности и эмоционально-нравственной отзывчивости, понимания и сопереживания чувствам других людей (одноклассников);
- развитию адекватных представлений о собственных возможностях; – овладении навыками коммуникации (с учителем, одноклассниками).

Метапредметные результаты:

С учетом индивидуальных возможностей и особых образовательных потребностей учащихся с ЗПР ***метапредметные результаты*** могут быть обозначены следующим образом.

Сформированные познавательные универсальные учебные действия проявляются возможностью:

- осознавать цель выполняемых действий и наглядно представленный способ ее достижения (ориентировка на заданный образец);
- кодировать и перекодировать информацию (заменять звук буквой, графическим символом и пр.);
- осуществлять разносторонний анализ объекта (звучащего слова);
- сравнивать звуки и буквы по разным классификационным основаниям (гласные-согласные, глухие-звонкие, твердые-мягкие, заглавные-прописные);
- обобщать (самостоятельно выделять признаки сходства).

Сформированные регулятивные универсальные учебные действия проявляются возможностью:

- понимать смысл предъявляемых учебных задач (проанализировать, написать и т.п.);
- планировать свои действия в соответствии с поставленной задачей и условием ее реализации (например, подбор слов к схеме, предполагающей стечение согласных);
- различать способы и результат действия (записывать слово печатными или письменными буквами); – вносить необходимые коррективы в действия на основе их оценки и учета характера сделанных ошибок;
- осуществлять пошаговый и итоговый контроль результатов под руководством учителя и самостоятельно.

Сформированные коммуникативные универсальные учебные действия проявляются возможностью:

- адекватно использовать речевые средства при обсуждении результата деятельности;
- использовать формулы речевого этикета во взаимодействии с соучениками и учителем.

Учебный предмет «Русский язык» имеет большое значение для формирования сферы жизненной компетенции, мониторинг становления которой оценивается по представленным ниже направлениям.

Развитие адекватных представлений о собственных возможностях проявляется в умениях:

- организовать себя на рабочем месте (правильная посадка при письме, удержание ручки, расположение тетради и т.п.);
- задать вопрос учителю при неуспехе освоения материала урока или его фрагмента; – распределять время на выполнение задания в обозначенный учителем отрезок времени; – словесно обозначать цель выполняемых действий и их результат.

Овладение навыками коммуникации и принятыми ритуалами социального взаимодействия проявляется в умениях:

- слушать внимательно и адекватно реагировать на обращенную речь;
- отвечать на вопросы учителя, адекватно реагировать на его одобрение и порицание, критику со стороны одноклассников.

Способность к осмыслению и дифференциации картины мира, ее пространственно-временной организации проявляется в понимании роли письменной речи в трансляции культурного наследия.

Способность к осмыслению социального окружения, своего места в нем, принятие соответствующих возрасту ценностей и социальных ролей проявляется в стремлении научиться красиво и правильно писать.

Предметные результаты:

- 1) формирование первоначальных представлений о единстве и многообразии языкового и культурного пространства России, о языке как основе национального самосознания;
- 2) формирование интереса к изучению родного (русского) языка;
- 3) овладение первоначальными представлениями о правилах речевого этикета;
- 4) овладение основами грамотного письма;
- 5) овладение обучающимися коммуникативно-речевыми умениями, необходимыми для совершенствования их речевой практики;
- 6) формирование позитивного отношения к правильной устной и письменной речи как показателям общей культуры и гражданской позиции человека;
- 7) использование знаний в области русского языка и сформированных грамматико-орфографических умений для решения практических задач.

СОДЕРЖАНИЕ УЧЕБНОГО ПРЕДМЕТА «РУССКИЙ ЯЗЫК»

Виды речевой деятельности Слушание. Осознание цели и ситуации устного общения. Адекватное восприятие звучащей речи. Понимание на слух информации, содержащейся в предложенном тексте, определение основной мысли текста, передача его содержания по вопросам.

Говорение. Выбор языковых средств в соответствии с целями и условиями для эффективного решения коммуникативной задачи. Практическое овладение диалогической формой речи. Овладение умениями начать, поддержать, закончить разговор, привлечь внимание и т. п. Практическое овладение устными монологическими высказываниями в соответствии с учебной задачей (описание, повествование, рассуждение). Овладение нормами речевого этикета в ситуациях учебного и бытового общения (приветствие, прощание, извинение, благодарность, обращение с просьбой). Соблюдение орфоэпических норм и правильной интонации.

Чтение. Понимание учебного текста. Выборочное чтение с целью нахождения необходимого материала. Нахождение информации, заданной в тексте в явном виде. Формулирование простых выводов на основе информации, содержащейся в тексте. Интерпретация и обобщение содержащейся в тексте информации

Письмо. Овладение разборчивым аккуратным письмом с учётом гигиенических требований к этому виду учебной работы. Списывание, письмо под диктовку в соответствии с изученными правилами. Письменное изложение содержания прослушанного и прочитанного текстов (подробное, выборочное). Создание небольших собственных текстов (сочинений) по интересной детям тематике (на основе впечатлений, литературных произведений, сюжетных картин, серий картин, репродукций картин художников, просмотра фрагмента видеозаписи и т.п.).

Обучение грамоте Фонетика. Звуки речи. Осознание единства звукового состава слова и его значения. Установление числа и последовательности звуков в слове. Сопоставление слов, различающихся одним или несколькими звуками. Составление звуковых моделей слов. Сравнение моделей различных слов. Подбор слов к определённой модели. Различение гласных и согласных звуков, гласных ударных и безударных, согласных твёрдых и мягких, звонких и глухих.

Слог как минимальная произносительная единица. Деление слов на слоги. Определение места ударения. Семантико-различительная роль ударения.

Графика. Различение звука и буквы: буква как знак звука. Овладение позиционным способом обозначения звуков буквами. Буквы гласных как показатель твёрдости-мягкости согласных звуков. Функция букв **е, ё, ю, я**. Мягкий знак как показатель мягкости предшествующего согласного звука. Знакомство с русским алфавитом как последовательностью букв.

Чтение. Формирование навыка слогового чтения (ориентация на букву, обозначающую гласный звук). Плавное слоговое чтение и чтение целыми словами со скоростью, соответствующей индивидуальному темпу ребёнка. Осознанное чтение слов, словосочетаний, предложений и коротких текстов. Чтение с интонациями и паузами в соответствии со знаками препинания. Развитие осознанности и выразительности чтения на материале небольших текстов и стихотворений. Знакомство с орфоэпическим чтением (при переходе к чтению целыми словами). Орфографическое чтение (проговаривание) как средство самоконтроля при письме под диктовку и при списывании.

Письмо. Усвоение гигиенических требований при письме. Развитие мелкой моторики пальцев и свободы движения руки. Развитие умения ориентироваться на пространстве листа в тетради и на пространстве классной доски. Овладение начертанием письменных прописных (заглавных) и строчных букв. Письмо букв, буквосочетаний, слогов, слов, предложений с соблюдением гигиенических норм. Овладение разборчивым, аккуратным письмом. Письмо под диктовку слов и предложений, написание которых не расходится с их произношением. Усвоение приёмов и последовательности правильного списывания текста. Овладение первичными навыками клавиатурного письма. Понимание функции небуквенных графических средств: пробела между словами, знака переноса.

Слово и предложение. Восприятие слова как объекта изучения, материала для анализа. Наблюдение над значением слова. Различение слова и предложения. Работа с предложением: выделение слов, изменение их порядка. Интонация в предложении. Моделирование предложения в соответствии с заданной интонацией.

Орфография. Знакомство с правилами правописания и их применение:

- раздельное написание слов;
- обозначение гласных после шипящих (ча—ща, чу—щу, жи—ши);
- прописная (заглавная) буква в начале предложения, в именах собственных;
- перенос слов по слогам без стечения согласных;
- знаки препинания в конце предложения.

Развитие речи. Понимание прочитанного текста при самостоятельном чтении вслух и при его прослушивании. Составление небольших рассказов повествовательного характера по серии сюжетных картинок, материалам собственных игр, занятий, наблюдений, на основе опорных слов.

Систематический курс Фонетика и орфоэпия. Различение гласных и согласных звуков. Нахождение в слове ударных и безударных гласных звуков. Различение мягких и твёрдых согласных звуков, определение парных и непарных по твёрдости-мягкости согласных звуков. Различение звонких и глухих согласных звуков, определение парных и непарных по звонкости-глухости согласных звуков. Определение качественной характеристики звука: гласный — согласный; гласный ударный — безударный; согласный твёрдый — мягкий, парный — непарный; согласный звонкий — глухой, парный — непарный. Деление слов на слоги. Словообразующая роль гласных звуков. Словесное ударение и логическое (смысловое) ударение в предложениях. Словообразующая функция ударения. Ударение, произношение звуков и сочетаний звуков в соответствии с нормами современного русского литературного языка. *Фонетический анализ слова.*

Графика. Различение звуков и букв. Обозначение на письме твёрдости и мягкости согласных звуков. Использование на письме разделительных **ь** и **ъ**. Установление соотношения звукового и буквенного состава слов типа *стол, конь*; в словах с йотированными гласными **е, ё, ю, я**; в словах с непроизносимыми согласными. Использование небуквенных графических средств: пробела между словами, знака переноса, красной строки (абзаца), пунктуационных знаков (в пределах изученного). Знание алфавита: правильное называние букв, их последовательность. Использование алфавита при работе со словарями, справочниками, каталогами.

Лексика. Понимание слова как единства звучания и значения. Выявление слов, значение которых требует уточнения. *Определение значения слова по тексту или уточнение значения с помощью толкового словаря. Представление об однозначных и многозначных словах, о прямом и переносном значении слова, о синонимах, антонимах, омонимах, фразеологизмах. Наблюдение за их использованием в тексте. Работа с разными словарями.*

Состав слова (морфемика). Овладение понятием «родственные (однокоренные) слова». Различение однокоренных слов и различных форм одного и того же слова. Различение однокоренных слов и синонимов, однокоренных слов и слов с омонимичными корнями. Выделение в словах с однозначно выделяемыми морфемами окончания, корня, приставки, суффикса (*постфикса -ся*), основы. Различение изменяемых и неизменяемых слов. *Представление о значении суффиксов и приставок. Образование однокоренных слов помощью суффиксов и приставок. Сложные слова. Нахождение корня в однокоренных словах с чередованием согласных в корне. Разбор слова по составу.*

Морфология. Части речи; деление частей речи на самостоятельные и служебные.

Имя существительное. Значение и употребление в речи. Различение имён существительных *одушевлённых и неодушевлённых* по вопросам *кто? и что?* Выделение имён существительных *собственных и нарицательных*. Различение имён существительных мужского, женского и среднего рода. Изменение существительных по числам. *Начальная форма имени существительного.* Изменение существительных по падежам. Определение падежа, в котором употреблено имя существительное. *Различение падежных и смысловых (синтаксических) вопросов.* Определение принадлежности имён существительных к 1, 2, 3-му склонению. *Словообразование имён существительных. Морфологический разбор имён существительных.*

Имя прилагательное. Значение и употребление в речи. Изменение прилагательных по родам, числам и падежам, кроме прилагательных на **-ий, -ья, -ов, -ин**. Зависимость формы имени прилагательного от формы имени существительного. *Начальная форма имени прилагательного. Словообразование имён прилагательных. Морфологический разбор имён прилагательных.*

Местоимение. Общее представление о местоимении. *Личные местоимения. Значение и употребление в речи. Личные местоимения 1, 2, 3-го лица единственного и множественного числа. Склонение личных местоимений.*

Числительное. Общее представление о числительных. *Значение и употребление в речи количественных и порядковых числительных.*

Глагол. Значение и употребление в речи. Неопределённая форма глагола. Различение глаголов, отвечающих на вопросы *что сделать? и что делать?* Изменение глаголов по временам: настоящее, прошедшее, будущее время. Изменение глаголов по лицам и числам в настоящем и будущем времени (спряжение). Способы определения I и II спряжения глаголов (практическое овладение). Изменение глаголов прошедшего времени по родам и числам. *Возвратные глаголы.*

Словообразование глаголов от других частей речи. Морфологический разбор глаголов.

Наречие. *Значение и употребление в речи.*

Предлог. *Знакомство с наиболее употребительными предлогами. Функция предлогов: образование падежных форм имён существительных и местоимений. Отличие предлогов от приставок.*

Союз. Союзы **и, а, но**, их роль в речи.

Частица. Частица **не**, её значение.

Синтаксис. Различение предложения, словосочетания, слова (осознание их сходства и различия). *Определение в словосочетании главного и зависимого слов при помощи вопроса.* Различение предложений по цели высказывания: повествовательные, вопросительные и побудительные; по эмоциональной окраске (интонации): восклицательные и невосклицательные.

Простое предложение. Нахождение главных членов предложения: подлежащее и сказуемое. Различение главных и второстепенных членов предложения. Установление связи (при помощи смысловых вопросов) между словами в словосочетании и предложении. *Предложения распространённые и нераспространённые. Синтаксический анализ простого*

предложения с двумя главными членами. Нахождение однородных членов и самостоятельное составление предложений с ними без союзов и с союзами и, а, но. Использование интонации перечисления в предложениях с однородными членами. Нахождение в предложении обращения (в начале, в середине или в конце предложения).

Сложное предложение (общее представление). *Различение простых и сложных предложений.*

Орфография и пунктуация. Формирование орфографической зоркости, использование разных способов проверки орфограмм в зависимости от места орфограммы в слове. Использование орфографического словаря.

Применение правил правописания и пунктуации:

- сочетания **жи—ши, ча—ща, чу—щув** в положении под ударением;
- сочетания **чк—чн, чт, нч, щн** и др.;
- перенос слов;
- прописная буква в начале предложения, в именах собственных;
- проверяемые безударные гласные в корне слова;
- парные звонкие и глухие согласные в корне слова;
- непроизносимые согласные;
- непроверяемые гласные и согласные в корне слова (на ограниченном перечне слов); (непроверяемые буквы-орфограммы гласных и согласных звуков в корне слова)
- гласные и согласные в неизменяемых на письме приставках;
- разделительные **ъ** и **ь**;
- мягкий знак после шипящих на конце имён существительных (*речь, рожь, мышь*);
- *соединительные о и е, в сложных словах (самолёт, вездеход)*
- **е** и **ив** в суффиксах имён существительных (*ключик — ключика, замочек-замочка*).
- безударные падежные окончания имён существительных (кроме существительных на **-мя, -ий, -ье, -ия, -ов, -ин**);
- безударные падежные окончания имён прилагательных;
- раздельное написание предлогов с именами существительными;
- раздельное написание предлогов с личными местоимениями;
- раздельное написание частицы **не** с глаголами;
- мягкий знак после шипящих на конце глаголов во 2-м лице единственного числа (*читаешь, учишь*);
- мягкий знак в глаголах в сочетании **-ться**;
- *безударные личные окончания глаголов;*
- раздельное написание предлогов с другими словами;
- знаки препинания в конце предложения: точка, вопросительный и восклицательные знаки;
- знаки препинания (запятая) в предложениях с однородными членами;
- *запятая при обращении в предложениях;*
- *запятая между частями в сложном предложении.*

Развитие речи. Осознание ситуации общения: с какой целью, с кем и где происходит общение? Практическое овладение диалогической формой речи. Выражение собственного мнения, его аргументация с учётом ситуации общения. Овладение умениями ведения разговора (начать, поддержать, закончить разговор, привлечь внимание и т.п.). Овладение

нормами речевого этикета в ситуациях учебного и бытового общения (приветствие, прощание, извинение, благодарность, обращение с просьбой), в том числе при обращении с помощью средств ИКТ. Практическое овладение монологической формой речи. Умение строить устное монологическое высказывание на определённую тему с использованием разных типов речи (описание, повествование, рассуждение). Текст. Признаки текста. Смысловое единство предложений в тексте. Заглавие текста. Последовательность предложений в тексте. Последовательность частей текста (абзацев). Комплексная работа над структурой текста: озаглавливание, корректирование порядка предложений и частей текста (абзацев). План текста. Составление планов к заданным текстам. *Создание собственных текстов по предложенным и самостоятельно составленным планам.* Типы текстов: описание, повествование, рассуждение, их особенности. Знакомство с жанрами письма и поздравления. Создание собственных текстов и корректирование заданных текстов с учётом точности, правильности, богатства и выразительности письменной речи; *использование в текстах синонимов и антонимов.* Знакомство с основными видами изложений и сочинений (без заучивания учащимися определений): *изложение подробное и выборочное, изложение с элементами сочинения; сочинение-повествование, сочинение-описание, сочинение-рассуждение.*

Слова с непроверяемыми написаниями: Алфавит, апрель, берёза, быстро, вдруг, ветер, город, декабрь, дорога, до свидания, жёлтый, завод, здравствуйте, земляника, извините, иней, капуста, картина, коньки, лопата, лягушка, магазин, малина, мебель, месяц, метро, молоток, морковь, мороз, народ, ноябрь, обед, обезьяна, облако, одежда, октябрь, осина, отец, платок, посуда, рисунок, родина, Россия, русский, сапоги, сахар, сентябрь, скоро, снегирь, спасибо, стакан, суббота, товарищ, топор, улица, урожай, фамилия, февраль, шёл, щавель, яблоня, ягода, январь.

Тематическое планирование 1 класс

Наименование раздела	Количество часов	Содержание и характеристика основных видов деятельности ученика (на уровне учебных действий)
Добукварный (подготовительный) период	32	<p>Речь (устная и письменная). Общее представление о языке. Предложение и слово. Деление речи на предложения, предложения на слова, слова на слоги с использованием графических схем. Слог, ударение. Деление слов на слоги, определение количества слогов в слове. Ударение в словах. Звуки и буквы. Представление о звуке. Различение на слух гласных и согласных (твёрдых и мягких, глухих и звонких) звуков. Выделение в словах отдельных звуков (гласных и согласных), слого-звуковой анализ слов (установление количества звуков в слове, их характера, последовательности). Выделение ударных слогов, соотнесение слышимого и произносимого слова со схемой-моделью, отражающей его слогозвуковую структуру. Самостоятельный подбор слов с заданным звуком, нахождение соответствия между произносимыми (а позже и читаемыми) словами и предъявленными слого-звуковыми схемами-моделями. Знакомство с буквами А, О, И, ы, У, узнавание букв по их характерным признакам (изолированно и в составе слова, в различных позициях), правильное соотнесение звуков и букв.</p> <p>Отвечать на вопросы учителя о назначении прописи.</p> <p>Ориентироваться в первой учебной тетради.</p> <p>Правильно располагать учебную тетрадь на рабочем месте, демонстрировать правильное положение ручки при письме.</p> <p>Воспроизводить с опорой на наглядный материал (иллюстрации в прописи, плакаты и др.) гигиенические правила письма.</p> <p>Называть письменные принадлежности с опорой на иллюстрации прописи.</p> <p>Обводить предметы по контуру.</p> <p>Находить элементы букв в контурах предметных картинок, данных на страницах прописи. Обводить элементы букв, соблюдая указанное в прописи направление движения руки.</p> <p>Писать графические элементы по заданному в прописи образцу: правильно</p>

		<p>располагать на рабочей строке элементы букв, соблюдать интервал между графическими элементами.</p> <p>Чередовать элементы узоров, ориентируясь на образец.</p> <p>Принимать учебную задачу урока. Осуществлять решение учебной задачи под руководством учителя.</p> <p>Осваивать правила работы в группе.</p> <p>Воспроизводить форму изучаемой буквы и её соединения с другой буквой по алгоритму. Соблюдать соразмерность элементов буквы по высоте, ширине и углу наклона.</p> <p>Выполнять слого-звуковой анализ слов, данных на странице прописи, соотносить написанные слова со схемой-моделью. Правильно записывать имена собственные.</p> <p>Подбирать слова с заданным звуком, записывать некоторые из них.</p> <p>Комментировать слова и предложения.</p> <p>Составлять устный рассказ по опорным словам, содержащим изученные звуки.</p>
<p>Букварный (основной) период</p>	<p>99</p>	<p>Обучение чтению</p> <p>Согласные и гласные звуки и буквы. Знакомство со способа обозначения твердости и мягкости согласных. Чтение слогов-слияний с ориентировкой на гласную букву. Чтение слогов с изученными буквами. Составление (из букв и слогов разрезной азбуки) слов — после слого-звукового анализа, а затем и без него, их чтение. Сознательное, правильное, плавное слоговое чтение вслух отдельных слов, коротких предложений и небольших текстов, доступных по содержанию, на основе правильного и относительно быстрого узнавания букв, определения ориентиров в читаем слове, места ударения в нем. Знакомство с правилами гигиены чтения.</p> <p>Развитие устной речи</p> <p>Звуковая культура речи. Развитие внимания к звуковой стороне слышимой речи (своей и чужой), слуховой памяти и речевого аппарата. Совершенствование общих речевых навыков (темп и ритм речи, дыхание, громкость, интонирование). Совершенствование произношения слов, особенно сложных по слого-звуковой структуре, в соответствии с нормами орфоэпии, с соблюдением ударения. Правильное произнесение всех звуков. Исправление недостатков произнесения некоторых звуков, обусловленных отклонениями в речевом развитии. Работа над словом. Уточнение, обогащение и активизация словарного запаса. Правильное употребление слов — названий предметов, признаков, действий и объяснение их значения. Об единение и распределение по существенным признакам предметов, правильное употребление видовых и родовых слов-названий. Умение быстро находить нужное слово, наиболее точно выражающее мысль, приводя его в грамматически верное сочетание с другими словами. Воспитание чуткости к смысловым оттенкам слов, различие и понимание простейших случаев многозначное слов, омонимии, подбор синонимов и антонимов (без использования терминов). Обучение пониманию образных выражений в художественном тексте.</p>

Работа над предложением и связной устной речью. Пересказ знакомой сказки или небольшого рассказа без пропусков, повторений и перестановок частей текста (по вопросам учителя). Составление по картинке или серии картинок определенного количества предложений, объединенных общей темой, или небольшого рассказа с соблюдением логики развития сюжета. Ответы на вопросы по прочитанным предложениям и текстам. Рисование с помощью учителя словесной картинке с использованием *нескольких прочитанных слов, объединенных ситуативно*. Дополнение сюжета, самостоятельное придумывание событий, предшествующих изображенным или последующих. Составление рассказов о простых случаях из собственной жизни по аналогии с прочитанным, по сюжету, предложенному учителем. Развернутое объяснение загадок, заучивание наизусть стихотворений, потешек, песенок, считалок и воспроизведение их с соблюдением интонации, диктуемой содержанием.

Принимать учебную задачу урока.

Осуществлять решение учебной задачи под руководством учителя. **Выполнять** гигиенические правила письма.

Сравнивать печатную и письменную буквы.

Обводить бордюрные рисунки по контуру.

Анализировать образец изучаемой буквы, **выделять** элементы в строчных и прописных буквах. **Анализировать** написанную букву, **выбирать** наиболее удавшийся вариант, **обозначать** его условным знаком (точкой), **ориентироваться** на лучший вариант в процессе письма. **Воспроизводить** форму изучаемой буквы и её соединения с другой буквой по алгоритму. **3** **Соблюдать** соразмерность элементов буквы по высоте, ширине и углу наклона. **Сравнивать** написанные буквы с образцом. **Выполнять** слого-звуковой анализ слов, данных на странице прописи, соотносить написанные слова со схемой-моделью.

Перекодировать звуко-фонемную форму в буквенную (печатную и прописную).

Писать слоги, слова с новыми буквами, используя приём комментирования.

Правильно **записывать** имена собственные.

Списывать без ошибок с письменного шрифта.

Читать предложения, **анализировать** их, **определять** интонацию, грамотно **записывать**, обозначая на письме границы предложения.

Дополнять данные в прописи предложения словами, закодированными в предметных рисунках. **Применять** критерии оценивания выполненной работы.

Работать в парах и группах: **анализировать** работу товарищей и **оценивать** её по правилам

Послебукварный период

34

Обучение чтению
 Обобщение, систематизация, закрепление знаний, умений и навыков, приобретенных в процессе обучения грамоте. Правильное, плавное слоговое чтение с элементами чтения целыми словами небольших текстов со всеми буквами алфавита. Ориентировочный темп чтения незнакомого текста — 25—30 слов в минуту. Соблюдение пауз, отделяющих одно предложение от другого. **Развитие**

		<p>устной речи</p> <p>Речь и ее значение в жизни. Знакомство с текстом и его значение. Наблюдения за особенностями устной речи. Сопоставление текста и отдельных предложений. Озаглавливание небольшого текста. Составление предложений на определенную тему (о маме, о школе, о детях и т. п.) по картине; небольших устных рассказов по сюжетным картинкам, по личным наблюдениям детей (по вопросам учителей). Речевая этика. Культура общения. Слова, используемые при приветствии и прощании. Речевые ситуации с включением слов, употребляемых при приветствии, прощании, при выражении извинения и благодарности.</p> <p>Принимать учебную задачу урока.</p> <p>Осуществлять решение учебной задачи под руководством учителя.</p> <p>Выполнять гигиенические правила письма, осуществлять самоконтроль и самооценку. Записывать предложения с комментированием.</p> <p>Списывать без ошибок слова и предложения с письменного шрифта.</p> <p>Обозначать правильно границы предложения.</p> <p>Писать под диктовку изученные буквы, слоги, слова.</p> <p>Оценивать свою деятельность по шкале самооценки.</p> <p>Списывать текст, содержащий изученные правила, объяснять изученные орфограммы. Различать согласный звук [й'] и гласный звук [и].</p> <p>Составлять слова из слогов, в одном из которых есть звук [й'].</p> <p>Определять путём наблюдения способы переноса слов с буквой «и краткое» (май-ка). Накапливать опыт в переносе слов с буквой «и краткое» (чай-ка) и с удвоенными согласными (ван-на).</p> <p>Оценивать свою деятельность по шкале самооценки.</p>
Итого	165	

1 дополнительный класс

Наименование раздела	Количество часов	Содержание и характеристика основных видов деятельности ученика (на уровне учебных действий)
1.Наша речь	6	<p>Виды речевой деятельности. Слушание. Осознание цели и ситуации устного общения. Адекватное восприятие звучащей речи. Понимание на слух информации, содержащейся в предложенном тексте, определение основной мысли текста, передача его содержания по вопросам. Говорение. Выбор языковых средств в соответствии с целями и условиями для эффективного решения коммуникативной задачи. Практическое овладение диалогической формой речи. Овладение умениями начать, поддержать, закончить разговор, привлечь внимание и т. п. Овладение нормами речевого этикета в ситуациях учебного и бытового общения (приветствие, прощание, извинение, благодарность, обращение с просьбой).</p>

2. Текст, предложение, диалог	9	<p>Соблюдение орфоэпических норм и правильной интонации.</p> <p>Чтение. Понимание учебного текста. Выборочное чтение с целью нахождения необходимого материала. Нахождение информации, заданной в тексте в явном виде. Формулирование простых выводов на основе информации, содержащейся в тексте. Интерпретация и обобщение содержащейся в тексте информации. Письмо. Овладение разборчивым аккуратным письмом с учётом гигиенических требований к этому виду учебной работы. Списывание, письмо под диктовку в соответствии с изученными правилами. Фонетика и орфоэпия. Различение гласных и согласных звуков. Нахождение в слове ударных и безударных гласных звуков. Различение мягких и твёрдых согласных звуков, определение парных и непарных по твёрдости-мягкости согласных звуков. Различение звонких и глухих согласных звуков, определение парных и непарных по звонкости-глухости согласных звуков. Определение качественной характеристики звука: гласный-согласный; гласный ударный - безударный; согласный твёрдый-мягкий, парный-непарный; согласный звонкий - глухой, парный - непарный. Деление слов на слоги. Словообразующая роль гласных звуков. Словесное ударение и логическое (смысловое) ударение в предложениях. Словообразующая функция ударения. Ударение, произношение звуков и сочетаний звуков в соответствии с нормами современного русско-го литературного языка. Фонетический анализ слова.</p> <p>Графика. Различение звуков и букв. Обозначение на письме твёрдости и мягкости согласных звуков. Установление соотношения звукового и буквенного состава слов типа <i>стол, конь</i>; в словах с йотированными гласными <i>е, ё, ю, я</i>.</p> <p>Использование небуквенных графических средств: пробела между словами, знака переноса, красной строки (абзаца), пунктуационных знаков (в пределах изученного). Знание алфавита: правильное называние букв, их последовательность. Использование алфавита при работе со словарями, справочниками, каталогами. Лексика. Понимание слова как единства звучания и значения. Выявление слов, значение которых требует уточнения. Определение значения слова по тексту или уточнение значения с помощью толкового словаря. Представление об однозначных и многозначных словах, прямом и переносном значении слова, синонимах, антонимах, омонимах, фразеологизмах. Наблюдение за их использованием в тексте. Работа с разными словарями. Синтаксис. Различение предложений по цели высказывания: повествовательные, вопросительные и побудительные; по эмоциональной окраске (интонации): восклицательные и невосклицательные (без ввода терминов).</p> <p>Орфография и пунктуация. Формирование орфографической зоркости, использование разных способов проверки орфограмм в зависимости от места орфограммы в слове. Использование орфографического словаря. Применение правил правописания и пунктуации:</p> <ul style="list-style-type: none"> • сочетания жи-ши, ча-ща, чу-щув положении под ударением; • сочетания чк, чн, чт, нч, щи и др.;
3. Слова, слова, слова...	12	
4. Слово и слог. Ударение	18	

5.	Звуки и буквы	105	<ul style="list-style-type: none"> • перенос слов; • прописная буква в начале предложения, в именах собственных; • проверяемые безударные гласные в корне слова; • парные звонкие и глухие согласные в корне слова; • непроверяемые гласные и согласные в корне слова (на ограниченном перечне слов); (непроверяемые буквы-орфограммы гласных и согласных звуков в корне слова); • отдельное написание предлогов с именами существительными; • знаки препинания в конце предложения: точка, вопросительный и восклицательный знаки. <p>Развитие речи. Осознание ситуации общения: с какой целью, с кем и где происходит общение? Практическое овладение диалогической формой речи. Выражение собственного мнения, его аргументация с учётом ситуации общения. Овладение умениями ведения разговора (начать, поддержать, закончить разговор, привлечь внимание и т. п.). Овладение нормами речевого этикета в ситуациях учебного и бытового общения (приветствие, прощание, извинение, благодарность, обращение с просьбой). Практическое овладение монологической формой речи. Умение строить устное монологическое высказывание на определённую тему. Текст. Признаки текста. Смысловое единство предложений в тексте. Заглавие текста. Последовательность предложений в тексте. Последовательность частей текста (абзацев). Комплексная работа над структурой текста: озаглавливание, корректирование порядка предложений и частей текста (абзацев). Знакомство с жанрами письма и поздравления.</p>
6.	Повторение	15	
Итого		165	

2 класс

Наименование раздела	Количество часов	Содержание и характеристика основных видов деятельности ученика (на уровне учебных действий)
1.Наша речь	3	<p>Виды речи. Требования к речи. Диалог и монолог. Рассуждать о значении языка и речи в жизни людей, о роли русского языка в жизни и общении. Анализировать речь людей (при анализе текстов). Наблюдать за особенностями собственной речи и оценивать её. Различать устную, письменную речь и речь про себя. Работать с памяткой «Как научиться правильно списывать предложение».</p>

		<p>Отличать диалогическую речь от монологической. Использовать в речи диалог и монолог. Участвовать в учебном диалоге. Соблюдать в речи правила речевого этикета, оценивать свою речь на предмет её вежливости и доброжелательности по отношению к собеседнику. Работать со страничкой для любознательных. Наблюдать над этимологией слов <i>диалог</i> и <i>монолог</i>. Составлять по рисункам диалог и монолог. Оценивать результаты выполненного задания «Проверь себя» по учебнику и электронному приложению</p>
--	--	---

2. Текст	4	<p>Текст. Признаки текста. Тема и главная мысль текста. Части текста. Построение текста. Воспроизведение текста.</p> <p>Отличать текст от других записей по его признакам. Осмысленно читать текст.</p> <p>Определять тему и главную мысль текста.</p> <p>Соотносить текст и заголовок. Подбирать заголовок к заданному тексту.</p> <p>Составлять текст по заданной теме.</p> <p>Выделять части текста и обосновывать правильность их выделения. Выбирать ту часть текста, которая соответствует заданной коммуникативной задаче.</p> <p>Передавать устно содержание прочитанного текста-образца или составленного текста. Создавать устный и письменный текст в соответствии с поставленной коммуникативной задачей.</p>
3.Предложение Проверочная работа - 1	12	<p>Предложение. Члены предложения. Связь слов в предложении.</p> <p>Отличать предложение от группы слов, не составляющих предложение. Определять границы предложения в деформированном тексте, выбирать знак для обозначения конца предложения. Обосновывать выбор знака препинания в конце предложения. Соблюдать в устной речи логическое (смысловое) ударение и интонацию конца предложения. Составлять предложения из слов. Составлять (устно и письменно) ответы на вопросы.</p> <p>Употреблять заглавную букву в начале предложения и необходимый знак препинания в конце предложения. Писать слова в предложении отдельно</p> <p>Находить главные члены (основу) предложения. Обозначать графически грамматическую основу.</p> <p>Различать и выделять главные и второстепенные члены предложения.</p> <p>Обосновывать правильность выделения подлежащего и сказуемого.</p> <p>Анализировать схему и составлять по ней сообщение о главных членах</p> <p>Различать распространённое (с второстепенными членами) и нераспространённое (без второстепенных членов) предложения. Составлять нераспространённые и распространённые предложения. Распространять нераспространённые предложения Устанавливать при помощи вопросов связь слов между членами предложения.</p> <p>Составлять предложение из деформированных слов (слов, не связанных по смыслу).</p>
4.Слова, слова, слова... Проверочная работа - 1	18	<p>Слово и его значение. Синонимы и антонимы. Однокоренные слова. Слог. Ударение. Перенос слова. Ударение словесное и логическое. Перенос слова по слогам.</p> <p>Определять значение слова по толковому словарю. Объяснять лексическое значение</p>

		<p>слова. Находить в тексте незнакомые слова. Классифицировать слова по тематическим группам</p> <p>Работать с толковым и орфографическим словарями.</p> <p>Распознавать многозначные слова, слова в прямом и переносном значениях.</p> <p>Работать со страничкой для любознательных. Наблюдение над этимологией слова <i>лопата</i></p> <p>Распознавать среди данных пар слов синонимы, антонимы. Подбирать к слову синонимы, антонимы.</p> <p>Подбирать заголовок к тексту. Излагать письменно содержание текста по данным вопросам.</p> <p>Находить однокоренные слова в тексте и среди других слов. Выделять корень в однокоренных словах, различать однокоренные слова и синонимы, однокоренные слова и слова с омонимичными корнями. Группировать однокоренные слова с разными корнями.</p> <p>Доказывать правильность выделения корня в однокоренных словах.</p> <p>Работать с памяткой «Как найти корень слова».</p> <p>Подбирать однокоренные слова к данному слову и выделять в них корень.</p> <p>Работать со словарём однокоренных слов учебника.</p> <p>Производить анализ, сравнение, обобщение при выделении в словах корня.</p> <p>Формирование умения выполнять логические действия: анализ, сравнение, обобщение. Делить слова на слоги. Определять количество в слове слогов.</p> <p>Классифицировать слова по количеству в них слогов.</p> <p>Определять ударение в слове. Наблюдать за ролью словесного ударения.</p> <p>Различать ударные и безударные слоги.</p> <p>Наблюдать над разноместностью и подвижностью русского ударения. Составлять простейшие слогуударные модели слов. Находить слова по заданной модели.</p> <p>Сравнивать модели слогуударной структуры слова и подбирать к ним слова.</p> <p>Работать с орфоэпическим словарём, находить в нём нужную информацию о произношении слова.</p> <p>Соблюдать в практике речевого общения изучаемые нормы произношения слов. Оценивать в процессе совместной деятельности в парах правильность произношения слов.</p> <p>Сравнивать слова по возможности переноса слов с одной строки на другую (<i>крот, улей, зима</i>). Переносить слова по слогам.</p> <p>Определять способы переноса (<i>ко-локольчик, коло-кольчик, колокольчик</i>).</p> <p>Составлять рассказ по серии сюжетных рисунков, вопросам и опорным словам.</p>
<p>5. Звуки и буквы</p> <p>Проверочная работа – 2</p> <p>Проверочный диктант – 2</p>	<p>59</p>	<p>Звуки и буквы (повторение, уточнение). Русский алфавит, или Азбука. Гласные звуки. Правописание слов с безударным гласным звуком в корне слова. Согласные звуки. Согласный звук [й] и буква «и краткое». Слова с удвоенными согласными.</p> <p>Твердый и мягкий согласные звуки и буквы для их обозначения. Мягкий знак (ь).</p>

Правописание буквосочетаний с шипящими звуками. Звонкие и глухие согласные звуки. Правописание слов с парными по глухости-звонкости согласными на конце слова и перед согласным. Разделительный мягкий знак (ь).

Буквосочетания ЧК, ЧН, ЧТ, ЩН, НЧ и орфоэпические нормы произношения слов с этими сочетаниями. Буквосочетания ЖИ-ШИ, ЧА-ЩА, ЧУ-ЩУ и их правописание. Правописание слов с парными по глухости-звонкости согласными на конце слова и перед согласными.

Различать звуки и буквы.

Осознавать смысловозначительную роль звуков и букв в слове. **Распознавать** условные обозначения звуков речи. **Сопоставлять** звуковое и буквенное обозначения слова. **Наблюдать** модели слов (звуковые и буквенные), анализировать их.

Объяснять, где могут пригодиться знания об алфавите. **Называть** буквы правильно и **располагать** их в алфавитном порядке.

Классифицировать буквы по сходству в их названии, по характеристике звука, который они обозначают.

Определять положение заданной буквы в алфавите: ближе к концу, к середине, к началу, **называть** соседние буквы по отношению к заданной.

Работать с памяткой «Алфавит».

Располагать заданные слова в алфавитном порядке.

Использовать знание алфавита при работе со словарями.

Сопоставлять случаи употребления заглавной (прописной) и строчной буквы в словах.

Использовать правило написания имён собственных и первого слова в предложении.

Находить в слове гласные звуки. Объяснять особенности гласных звуков.

Правильно произносить гласные звуки.

Различать гласные звуки и буквы, обозначающие гласные звуки. **Работать** с памяткой «Гласные звуки и буквы для их обозначения». **Определять** «работу» букв, обозначающих гласные звуки в слове. **Соотносить** количество звуков и букв в таких словах, как *клюв, юла, поют*.

Объяснять причины разного количества звуков и букв в слове. **Соотносить** звуковой и буквенный состав слов (*роса, якорь*). **Определять** качественную характеристику гласного звука: гласный ударный или безударный.

Работать со страничкой для любознательных. Знакомство со сведениями из истории русского языка (о букве э). Наблюдать, из каких языков пришли в нашу речь слова.

Определять безударный гласный звук в слове и его место в слове. **Находить** в двусложных словах букву безударного гласного звука, написание которой надо проверять. **Различать** проверочное и проверяемое слова.

Подбирать проверочные слова путём изменения формы слова и подбора однокоренного слова (*слоны — слон, слоник; трава — травы, травка*).

Наблюдать над единообразным написанием корня в однокоренных словах.

Использовать правило при написании слов с безударным гласным в корне.

Планировать учебные действия при решении орфографической задачи (обозначение буквой безударного гласного звука в слове), **определять** пути её решения, **решать** её в соответствии с изученным правилом. **Объяснять** правописание слова с безударным гласным в корне, пользуясь алгоритмом проверки написания.

Различать проверяемые и непроверяемые орфограммы. **Запоминать** написание непроверяемой орфограммы безударного гласного звука в словах, предусмотренных программой 1 и 2 классов

Находить в слове согласные звуки.

Правильно **произносить** согласные звуки.

Различать согласные звуки и буквы, обозначающие согласные звуки.

Работать с памяткой «Согласные звуки русского языка».

Различать согласный звук [й'] и гласный звук [и]. **Различать** способы обозначения согласного звука [й'] буквами. **Работать** со страничкой для любознательных: знакомство со сведениями о звуке-невидимке [й']. **Использовать** правило при переносе слов с буквой «и краткое» (*чай-ка*).

Наблюдать над произношением и правописанием слов с удвоенными согласными.

Использовать правило переноса слов с удвоенными согласными (*ван-на*).

Определять и **правильно произносить** мягкие и твёрдые согласные звуки.

Различать твёрдые и мягкие согласные звуки (парные и непарные). **Объяснять**, как обозначена мягкость согласных на письме. **Работать** с памяткой «Как подготовиться к письму по памяти». **Планировать** учебные действия при письме по памяти.

Соотносить количество звуков и букв в таких словах, как *огонь, кольцо*. **Объяснять** причины расхождения количества звуков и букв в этих словах.

Подбирать примеры слов с мягким знаком (ь). **Переносить** слова с мягким знаком (*паль-цы, паль-то*). **Обозначать** мягкость согласного звука мягким знаком на конце слова и в середине слова перед согласным (*день, коньки*).

Работать с текстом: **определять** тему текста, **подбирать** к нему заголовок, **определять** части текста.

Анализировать текст с целью нахождения в нём информации для ответов на вопросы, **записывать** ответы.

Различать непарные мягкие шипящие звуки.

Находить в словах буквосочетания **чк, чн, чт, щн, нч, подбирать** примеры слов с такими сочетаниями

Соблюдать в речи правильное орфоэпическое произношение слов с сочетаниями **чн, чт** (*чтобы, скучно* и др.). **Работать** с орфоэпическим словарём.

Применять правило написания слов с буквосочетаниями **чк, чн, чт, щн, нч**.

Находить в словах буквосочетания **жи—ши, ча—ща, чу—щу, подбирать** примеры слов с такими буквосочетаниями.

Применять правило при написании слов с буквосочетаниями **жи—ши, ча—ща, чу—щу**.

Оценивать свои достижения при выполнении заданий «Проверь себя» в учебнике и по электронному приложению.

		<p>Работать с предложением и текстом. Составлять предложения из слов, обсуждать, составляют ли они текст, подбирать к тексту заголовки, записывать составленный текст.</p> <p>Различать глухие и звонкие согласные звуки, парные и непарные. Характеризовать согласный звук (глухой — звонкий, парный — непарный) и оценивать правильность данной характеристики. Правильно произносить звонкие и глухие согласные звуки на конце слова и перед другими согласными (кроме сонорных). Определять на слух парный по глухости-звонкости согласный звук на конце слова и в корне перед согласным.</p> <p>Соотносить произношение и написание парного по глухости-звонкости согласного звука на конце слова и в корне перед согласным.</p> <p>Находить в словах букву парного согласного звука, написание которой надо проверять.</p> <p>Различать проверочное и проверяемое слова.</p> <p>Подбирать проверочные слова путём изменения формы слова и подбора однокоренных слов (<i>травка — трава, травушка; мороз — морозы, морозный</i>)</p> <p>Использовать правило при написании слов с парным по глухости-звонкости согласным звуком на конце слова и перед согласным в корне. Объяснять правописание слов с парным по глухости-звонкости согласным звуком на основе алгоритма проверки написания. Подбирать примеры слов с изучаемой орфограммой. Наблюдать над произношением слов с разделительным ь. Соотносить количество звуков и букв в таких словах, как <i>семья, вьюга</i>.</p> <p>Подбирать примеры слов с разделительным мягким знаком. Различать слова с мягким знаком — показателем мягкости предшествующего согласного звука и с разделительным мягким знаком.</p> <p>Использовать правило при написании слов с разделительным мягким знаком (ь). Объяснять написание разделительного ь в словах.</p> <p>Оценивать свои достижения при выполнении заданий «Проверь себя» в учебнике и по электронному приложению</p>
<p>6. Части речи</p> <p>Проверочная работа – 5</p> <p>Контрольный диктант - 1</p>	<p>58</p>	<p>Части речи. Имя существительное. Одушевленные и неодушевленные имена существительные. Собственные и нарицательные имена существительные. Число имен существительных. Глагол. Глагол как часть речи. Число глагола. Текстповествование и роль в нем глаголов. Имя прилагательное. Имя прилагательное как часть речи. Единственное и множественное число имен прилагательных. Текст-описание и роль в нем имен прилагательных. Местоимение. Личное местоимение как часть речи. Текст-рассуждение. Предлоги.</p> <p>Соотносить слова-названия (предметов, признаков, действий), вопросы, на которые они отвечают, с частями речи. Анализировать схему «Части речи», составлять по ней сообщение.</p> <p>Находить в тексте части речи с опорой на признаки частей речи, пользуясь схемой.</p> <p>Соотнесение слов-названий, вопросов, на которые они отвечают, с частями речи.</p> <p>Формирование умений работать с графической информацией.</p> <p>Распознавать имя существительное среди других частей речи по обобщённому</p>

лексическому значению и вопросу.

Обосновывать отнесение слова к имени существительному. **Объяснять** лексическое значение слов — имён существительных. **Обогащать** собственный словарь именами существительными разных лексико-тематических групп. **Работать** со страничкой для любознательных: знакомство с лексическим значением имён существительных.

Различать одушевлённые и неодушевлённые имена существительные с опорой на вопросы **кто?** и **что?**, **подбирать** примеры таких существительных.

Классифицировать имена существительные одушевлённые и неодушевлённые по значению и объединять их в тематические группы.

Различать собственные и нарицательные имена существительные, **подбирать** примеры таких существительных.

Классифицировать имена существительные собственные и нарицательные по значению и объединять их в тематические группы. **Писать** с заглавной буквы имена собственные.

Находить информацию (с помощью взрослых) из справочной литературы в библиотеке, интернета) о происхождении своей фамилии и названии своего города (или села, посёлка, деревни).

Определять число имён существительных (единственное и множественное).

Изменять имена существительные по числам (*книга — книги*). **Правильно** произносить имена существительные в форме единственного и множественного числа (*туфля — туфли, простыня — простыни*). **Работать** с орфоэпическим словарём Имена существительные, употребляющиеся только в одном числе (*ножницы, молоко*). *Слова с непроверяемым написанием: *топор*

Определять грамматические признаки имён существительных: одушевлённое или неодушевлённое, собственное или нарицательное; число (единственное или множественное), роль в предложении.

Обосновывать правильность определения грамматических признаков имени существительного.

Классифицировать имена существительные по определённому грамматическому признаку.

Выбирать из ряда имён существительных имя существительное с определённым признаком.

Распознавать глагол среди других частей речи по обобщённому лексическому значению и вопросу.

Обосновывать правильность отнесения слова к глаголу. **Классифицировать** глаголы по вопросам.

Распознавать глаголы, употреблённые в прямом и переносном значениях.

Определять, каким членом предложения является глагол в предложении.

Выбирать глаголы в соответствии с задачей речевого высказывания.

Определять число глаголов, **распределять** глаголы по группам в зависимости от их числа, **изменять** глаголы по числам, **приводить примеры глаголов** определённого числа, **употреблять** глаголы в определённом числе.

		<p>Соблюдать в практике речевого общения орфоэпические и лексические нормы употребления глаголов. Работать с орфоэпическим словарём. Изменение глагола по числам. Формирование навыка правильного употребления глаголов (<i>одеть и надеть</i>) в речи.</p> <p>Раздельно писать частицу не с глаголом.</p> <p>Распознавать текст-повествование. Наблюдать над ролью глаголов в повествовательном тексте. Составлять текст-повествование на предложенную тему, находить нужную информацию для ответа на вопрос к тексту и записывать ответ.</p> <p>Распознавать имя прилагательное среди других частей речи по обобщённому лексическому значению и вопросу.</p> <p>Работать со страничкой для любознательных: ознакомление с историей появления названия <i>имя прилагательное</i> и лексическим значением имён прилагательных.</p> <p>Обосновывать правильность отнесения слова к имени прилагательному.</p> <p>Использовать в речи прилагательные различных лексико-тематических групп. Выделять из предложения словосочетания с именами прилагательными.</p> <p>Приводить примеры имён прилагательных.</p> <p>Определять, каким членом предложения является имя прилагательное.</p> <p>Анализировать высказывания русских писателей о русском языке.</p> <p>Подбирать имена прилагательные — сравнения для характеристики качеств, присущих людям и животным.</p> <p>Определять число имён прилагательных, распределять имена прилагательные в группы в зависимости от их числа, изменять прилагательные по числам.</p> <p>Изменение имён прилагательных по числам. Зависимость формы числа имени прилагательного от формы числа имени существительного.</p> <p>Воспитание чувства уважения к родным, к маме на основе анализа текстов о маме. Соблюдать литературные нормы употребления в речи таких слов и их форм, как <i>кофе, мышь, фамилия, шампунь</i> и др.</p> <p>Определять число имён прилагательных, распределять имена прилагательные в группы в зависимости от их числа, изменять прилагательные по числам.</p> <p>Изменение имён прилагательных по числам. Зависимость формы числа имени прилагательного от формы числа имени существительного.</p> <p>Воспитание чувства уважения к родным, к маме на основе анализа текстов о маме. Соблюдать литературные нормы употребления в речи таких слов и их форм, как <i>кофе, мышь, фамилия, шампунь</i> и др.</p> <p>Распознавать текст-описание.</p> <p>Наблюдать над ролью имён прилагательных в тексте-описании. Составлять текст-описание на основе личных наблюдений (коллективное обсуждение плана подготовительной работы).</p> <p>Распознавать личные местоимения (в начальной форме) среди других слов и в предложении.</p> <p>Различать местоимения и имена существительные.</p>
		<p>Распознавать личные местоимения (в начальной форме) среди других слов и в предложении.</p> <p>Различать местоимения и имена существительные.</p> <p>Узнавать предлоги в устной и письменной речи.</p> <p>Правильно употреблять предлоги в речи (<i>прийти из школы</i>).</p> <p>Раздельно писать предлоги со словами.</p> <p>Редактировать текст; восстанавливать деформированный повествовательный текст.</p>
7. Повторение	16	
Итого	170	

3 класс

Наименование раздела	Количество часов	Содержание и характеристика основных видов деятельности ученика (на уровне учебных действий)
-----------------------------	-------------------------	---

1. Язык и речь	2	<p>Наша речь и наш язык.</p> <p>Различать язык и речь. Объяснять, в каких случаях жизни мы пользуемся разными видами речи и что такое хорошая речь. Рассказывать о сферах употребления в России русского языка и национальных языков.</p> <p>Анализировать высказывания о русском языке (высказывание А. Куприна).</p> <p>Находить выразительные средства русской речи в поэтических строках А. Пушкина.</p>
<p>2. Текст. Предложение. Словосочетание</p> <p>Проверочная работа - 1</p>	14	<p>Текст. Признаки текста. Тема и главная мысль текста. Части текста. Построение текста. Воспроизведение текста</p> <p>. Составлять текст по рисунку (рассматривать рисунок, определять его тему, обсуждать содержание предстоящего рассказа по рисунку, выделять части в содержании рассказа, записывать составленный текст).</p> <p>Различать текст и предложение, текст и набор предложений. Определять тему и главную мысль текста.</p> <p>Подбирать заголовок к заданному тексту и определять по заголовку содержание текста.</p> <p>Выделять части текста и обосновывать правильность их выделения. Различать типы текстов: повествование, описание, рассуждение.</p> <p>Восстанавливать деформированный текст (с нарушенным порядком предложений), подбирать к нему заголовок, определять тип текста, записывать составленный текст.</p> <p>Оценивать результаты выполненного задания «Проверь себя» по учебнику.</p> <p>Отличать предложение от группы слов, не составляющих предложение. Анализировать не пунктированный текст, выделять в нём предложения.</p> <p>Выделять в письменном тексте диалог.</p>

		<p>Рассматривать репродукцию картины К. Е. Маковского «Дети, бегущие от грозы», составлять рассказ по картине, пересказывать составленный текст.</p> <p>Наблюдать над значением предложений, различных по цели высказывания (без терминологии), находить их в тексте, составлять предложения такого типа.</p> <p>Соблюдать в устной речи логическое (смысловое) ударение и интонацию конца предложения.</p> <p>Анализировать содержание таблицы и составлять по ней сообщение о типах предложений.</p> <p>Обосновывать знаки препинания в конце предложений.</p> <p>Находить обращения в предложении и наблюдать за выделением обращения в письменной речи.</p> <p>Составлять рассказ по рисунку, использовать в нём диалог, а в предложениях — обращения.</p> <p>Устанавливать при помощи вопросов связь между членами предложения.</p> <p>Различать и выделять главные и второстепенные члены в предложении, распространённые и нераспространённые предложения.</p> <p>Распространять нераспространённое предложение второстепенными членами.</p> <p>Читать и составлять модели предложения, находить по ним предложения в тексте.</p> <p>Составлять сообщение по информации, представленной в таблице.</p> <p>Работать с памяткой «Как разобрать предложение по членам».</p> <p>Планировать свои действия при разборе предложения по членам на основе заданного алгоритма.</p> <p>Различать простые и сложные предложения.</p> <p>Объяснять знаки препинания внутри сложного предложения. Составлять из двух простых предложений одно сложное. Составлять сообщение по таблице «Простое и сложное предложение».</p> <p>Разделять запятой части сложного предложения.</p> <p>Работать с памяткой «Как дать характеристику предложению».</p> <p>Рассуждать при определении характеристик заданного предложения.</p> <p>Различать словосочетание и предложение.</p> <p>Выделять в предложении словосочетания.</p> <p>Устанавливать при помощи смысловых вопросов связь между словами в словосочетании и предложении.</p> <p>Составлять предложения из деформированных слов, словосочетаний по рисунку, по заданной теме, по модели.</p> <p>Составлять небольшой текст по репродукции картины В. Д. Поленова «Золотая осень».</p>
3.Слово в языке и речи	19	<p>Лексическое значение слова. Омонимы. Слово и словосочетание. Фразеологизмы.</p> <p>Части речи. Обобщение и углубление представлений об изученных частях речи (имени существительном, имени прилагательном, глаголе, местоимении, предлоге) и их признаках. Имя числительное (общее представление). Однокоренные слова.</p>

Проверочная работа - 1		<p>Слово и слог. Звуки и буквы (обобщение и углубление представлений).</p> <p>Находить синонимы, антонимы среди других слов в предложении, тексте, подбирать к слову синонимы и антонимы.</p> <p>Работать с толковым словарём, словарями синонимов и антонимов, находить в них необходимую информацию о слове.</p> <p>Распознавать омонимы, объяснять их лексическое значение. Работать со словарём омонимов, находить в нём нужную инфо Различать слово и словосочетание как сложное название предмета.</p> <p>Находить в тексте и в предложении фразеологизмы, объяснять их значение, отличать фразеологизм от неустойчивого словосочетания Работать со словарём фразеологизмов, находить в нём нужную информацию.</p> <p>Работать со страничкой для любознательных: знакомство со сведениями о возникновении фразеологизмов «бить баклуши», «спустя рукава» и др.</p> <p>Выбирать слова в соответствии с целью и адресатом высказывания.</p> <p>Устранять однообразное употребление слова в данном и в собственном тексте.</p> <p>Выделять выразительные средства языка в пейзажных зарисовках.</p> <p>Составлять текст-натюрморт по репродукции картины И. Т. Хруцкого «Цветы и плоды».</p> <p>Распознавать имя числительное по значению и по вопросам (сколько? который?), объяснять значение имён числительных в речи. Приводить примеры слов — имён числительных.</p> <p>Распознавать однокоренные слова, выделять в них корень. Различать, сравнивать однокоренные слова и слова-синонимы, слова с омонимичными корнями.</p> <p>Приводить примеры однокоренных слов с заданным корнем.</p> <p>Различать слово и слог, звук и букву.</p> <p>Определять качественную характеристику гласных и согласных звуков в словах типа <i>роса, мороз, коньки, ёж</i>.</p> <p>Работать с памяткой «Как сделать звуко-буквенный разбор слов». Проводить звуковой и звуко-буквенный разбор определённого слов Определять наличие в слове изученных орфограмм. Находить и отмечать в словах орфограммы.</p> <p>Обсуждать алгоритм орфографических действий при решении орфографической задачи.</p> <p>Подбирать несколько проверочных слов с заданной орфограммой. Объяснять, доказывать правильность написания слова с изученными орфограммами.</p> <p>Группировать слова по типу орфограммы. Приводить примеры с заданной орфограммой.</p> <p>Определять среди других слов слова, которые появились в нашем языке сравнительно недавно (компьютер).</p> <p>Оценивать результаты выполненного задания «Проверь себя» по учебнику.</p> <p>Излагать письменно содержание повествовательного текста по данным вопросам или коллективно составленному плану.</p>
4.Состав слова	45	Корень слова. Формы слова. Окончание. Приставка. Суффикс. Основа слова.

<p>Проверочная работа – 1 Контрольный диктант - 1</p>		<p>Обобщение знаний о составе слова. Формулировать определение окончания, выделять окончание в слове, доказывать значимость окончания в слове. Различать однокоренные слова и формы одного и того же слова. Формулировать определения приставки и суффикса. Объяснять значение приставок и суффиксов в слове. Выделять в словах приставки и суффиксы. Образовывать слова с помощью приставки или суффикса. Рассматривать картину, высказывать своё отношение к картине, анализировать содержание, составлять (под руководством учителя) по картине описательный текст. Выделять в словах основу слова. Работать со страничкой для любознательных: наблюдение над словообразовательными статьями в словообразовательном словаре. Работать с форзацем учебника «Словообразование»: наблюдать над группами однокоренных слов и способами их образования. Работать с памяткой «Как разобрать слово по составу». Обсуждать алгоритм разбора слов по составу, планировать учебные действия при определении в слове значимых частей. Проводить разбор слов по составу (кроме слов типа <i>семья, читать</i> и слов, утративших членимость в современном русском языке). Анализировать, составлять модели разбора слова по составу и подбирать слова по этим моделям. Различать однокоренные слова и синонимы, однокоренные слова и слова с омонимичными корнями, однокоренные слова и формы одного и того же слова. Оценивать результаты выполненного задания «Проверь себя» по учебнику. Редактировать предложения с однокоренными словами. Подробно излагать содержание повествовательного текста по данному плану и самостоятельно подобранному заголовку к тексту. Составлять «семью слов» по аналогии с данным объектом, участвовать в презентации своей работы. Определять наличие в слове изученных и изучаемых орфограмм. Находить и отмечать в словах орфограммы. Обсуждать алгоритм действий для решения орфографических задач и использовать алгоритм в практической деятельности. Подбирать несколько проверочных слов с заданной орфограммой. Объяснять, доказывать правильность написания слова с изученными орфограммами. Работать с орфографическим словарём. Работать со страничкой для любознательных (знакомство со старославянизмами). Составлять словарики слов с определённой орфограммой. Группировать слова по типу орфограммы, по месту орфограммы в слове. Приводить примеры слов с заданной орфограммой. Осуществлять взаимоконтроль и самоконтроль при проверке выполненной письменной работы. Контролировать правильность записи текста, находить неправильно написанные</p>
		<p>слова и исправлять ошибки. Оценивать результаты выполненного задания «Проверь себя» по учебнику Составлять текст по репродукции картины В. М. Васнецова «Снегурочка» и опорным словам. Восстанавливать содержание повествовательного деформированного текста, составлять письменный пересказ данного текста по самостоятельно составленному плану. Работать с памяткой «Как подготовиться к изложению»</p>

<p>5. Части речи Проверочная работа – 4 Контрольный диктант - 2</p>	<p>76</p>	<p><i>Имя существительное</i> Повторение и углубление представлений. Число имен существительных. Падеж имен существительных. <i>Имя прилагательное</i> Повторение и углубление представлений об имени прилагательном. Текст-описание. Формы имен прилагательных. Род имен прилагательных. Число имен прилагательных. Падеж имен прилагательных. <i>Местоимение</i> Лицо, число, род личных местоимений. <i>Глагол</i> Повторение и углубление представлений о глаголе. Формы глагола. Число глаголов. Времена глагола. Род глаголов в прошедшем времени. Правописание частицы НЕ с глаголами. Определять по изученным признакам слова различных частей речи. Классифицировать слова по частям речи (имя существительное, имя прилагательное, глагол, местоимение, имя числительное). Подбирать примеры слов изученных частей речи. Составлять по рисунку текст, определять, какие части речи были употреблены в составленном рассказе. Распознавать имена существительные среди слов других частей речи, определять лексическое значение имён существительных. Различать среди однокоренных слов имена существительные. Находить устаревшие слова - имена существительные. Выделять среди имён существительных одушевлённые и неодушевлённые (по вопросу и по значению). Находить среди имён существительных в тексте устаревшие слова, объяснять их значение. Письменно излагать содержание текста-образца по самостоятельно составленному плану. Распознавать собственные и нарицательные имена существительные, определять значение имён собственных. Определять число имён существительных. Изменять форму числа имён существительных. Распознавать имена существительные, имеющие форму одного числа. Работать с текстом: определять тему, главную мысль, тип текста, выделять в тексте части, соответствующие плану, выписывать трудные слова, записывать текст по памяти. Определять род имён существительных. Классифицировать имена существительные по роду и обосновывать правильность</p>
---	-----------	--

определения рода.
Согласовывать имена существительные общего рода и имена прилагательные. (Этот мальчик — большой умница. Эта девочка — большая умница.)
Правильно **записывать** имена существительные с шипящим звуком на конце и **контролировать** правильность записи.
Подробно письменно **излагать** содержание текста-образца. **Составлять** устный и письменный рассказ по серии картин.
Записывать текст под диктовку и **проверять** написанное.
Анализировать таблицу «Склонение имён существительных» по вопросам учебника.
Изменять имена существительные по падежам. **Запоминать** названия падежей. **Работать** с памяткой «Как определить падеж имени существительного».
Определять падеж имён существительных.
Составлять рассказ по репродукции картины (под руководством учителя).
Распознавать именительный (родительный и др.) падеж, в котором употреблено имя существительное, по падежному вопросу и предлогу. **Составлять** предложение (словосочетание), употребляя в нём имя существительное в заданной падежной форме. **Сопоставлять** и **различать** внешне сходные падежные формы (именительный и винительный падежи, родительный и винительный падежи имён существительных одушевлённых мужского рода и др.).
Работать с текстом: осмысленно **читать**, **отвечать** на вопросы к тексту, **определять** тип текста, тему и главную мысль, **подбирать** заголовок! самостоятельно **составлять** план, подробно **излагать** содержание по самостоятельно составленному плану. **Составлять** устно текст по репродукции картины художника К. Ф. Юона «Конец зимы. Полдень», пользуясь опорными словами (под руководством учителя).
Подбирать слова — имена существительные на тему «Зима», **составлять** словарь зимних слов, **анализировать** поэтические тексты, посвящённые зимней природе.
Писать диктант и проверять написанное.
Оценивать результаты выполненного задания «Проверь себя» по учебнику.
Распознавать имена прилагательные среди других частей речи.
Определять лексическое значение имён прилагательных.
Выделять словосочетания с именами прилагательными из предложения.
Подбирать к именам существительным подходящие по смыслу имена прилагательные, а к именам прилагательным — имена существительные
Распознавать сложные имена прилагательные и **правильно** их **записывать** (*серебристо-белый* и др.).
Определять, каким членом предложения является имя прилагательное. **Распознавать** художественное и научное описания, **наблюдать** над употреблением имён прилагательных в таких текстах.
Выделять в текстах художественного стиля выразительные средства языка.
Составлять текст-описание о растении в научном стиле.
Находить изобразительно-выразительные средства в описательном тексте (о картине М. А. Врубеля «Царевна-Лебедь»),
Рассматривать репродукцию картины М. А. Врубеля «Царевна-Лебедь» и

		<p>высказывать своё отношение к ней.</p> <p>Работать со страничкой для любознательных: знакомство с происхождением названий цветов (<i>голубой, лазоревый, бирюзовый</i>).</p> <p>Определять род имён прилагательных, классифицировать имена прилагательные по роду.</p> <p>Наблюдать зависимость рода имени прилагательного от формы рода имени существительного.</p> <p>Изменять имена прилагательные по родам в единственном числе. Образовывать словосочетания, состоящие из имён прилагательных и имён существительных.</p> <p>Соблюдать нормы правильного употребления в речи имён прилагательных в словосочетаниях типа <i>серая мышь, пенистый шампунь, белый лебедь</i> и др.</p> <p>Определять форму числа имени прилагательного, изменять имена прилагательные по числам.</p> <p>Подбирать имена прилагательные для сравнения признаков предметов.</p> <p>Составлять (устно) текст-описание о животном по личным наблюдениям с предварительным обсуждением структуры текста.</p> <p>Анализировать таблицу в учебнике «Изменение имён прилагательных по падежам».</p> <p>Изменять, пользуясь таблицей, имена прилагательные по падежам.</p> <p>Определять начальную форму имени прилагательного.</p> <p>Определять падеж имён прилагательных по падежу имён существительных.</p> <p>Правильно произносить и писать имена прилагательные мужского и среднего рода в родительном падеже (<i>доброе здоровья</i>).</p> <p>Работать с памяткой «Порядок разбора имени прилагательного». Разбирать имя прилагательное как часть речи в том порядке, какой указан в памятке.</p> <p>Определять изученные грамматические признаки имени прилагательного и обосновывать правильность их выделения.</p> <p>Составлять сочинение-отзыв по репродукции картины А. А. Серова «Девочка с персиками» и опорным словам.</p> <p>Наблюдать над именами прилагательными в загадках, подбирать свои загадки с именами прилагательными, участвовать в конкурсе загадок.</p> <p>Оценивать результаты выполненного задания «Проверь себя» по учебнику.</p> <p>Распознавать личные местоимения среди других частей речи. Определять грамматические признаки личных местоимений: лицо, число, род (у местоимений 3-го лица единственного числа). Обосновывать правильность выделения изученных признаков местоимений.</p> <p>Заменять повторяющиеся в тексте имена существительные местоимениями. Оценивать уместность употребления местоимений в тексте.</p> <p>Работать с памяткой «Порядок разбора личного местоимения». Пользуясь памяткой, разбирать личное местоимение как часть речи.</p> <p>Составлять письмо другу или кому-либо из родственников. Распознавать число глагола. Изменять глаголы по числам.</p> <p>Составлять предложения из слов; определять, могут ли предложения составить текст, подбирать заголовок к тексту.</p>
7. Повторение	14	<p>Распознавать время глагола. Изменять глаголы по временам. Образовывать от неопределённой формы глагола временные формы глаголов.</p> <p>Анализировать текст, отбирать содержание для выборочного изложения, составлять план предстоящего текста, выбирать опорные слова, письменно излагать содержание текста. Определять род и число глаголов в прошедшем времени. Правильно записывать родовые окончания глагола в прошедшем времени (-а, -о).</p> <p>Правильно произносить глаголы в прошедшем времени. Работать с орфоэпическим словарём.</p> <p>Трансформировать предложения (записать глаголы в прошедшем времени), определить тему предложений, установить последовательность предложений, чтобы получился текст, подобрать к нему заголовок и записать составленный текст. Раздельно писать частицу не с глаголами. Правильно произносить глаголы в прошедшем времени с частицей не.</p> <p>Работать с памяткой «Порядок разбора глагола». Пользуясь памяткой, разбирать глагол как часть речи. Определять изученные грамматические признаки глагола и обосновывать правильность их выделения.</p>
Итого	170	

Наименование раздела	Количество часов	Характеристика основных видов деятельности ученика (на уровне учебных действий)
1.Повторение Проверочная работа - 1	11	<p>Анализировать высказывания о русском языке. Высказываться о значении «волшебных» слов в речевом общении, использовать их в речи. Составлять текст (о речи или о языке) по выбранной пословице. Составлять (совместно со сверстниками) текст по рисунку с включением в него диалога Определять тему и главную мысль текста. Подбирать заголовок к тексту. Соотносить заголовок и текст. Выделять части текста и обосновывать правильность их выделения. Составлять план текста. Соблюдать нормы построения текста (логичность, последовательность, связность, соответствие теме и др.) Работать с памяткой «Как подготовиться к изложению».</p>
		<p>Работать со страничкой для любознательных: знакомство с происхождением слова <i>каникулы</i> Самостоятельно подготовиться к написанию изложения. Подробно излагать содержание повествовательного текста и оценивать правильность написанного Сравнивать между собой разные типы текстов: повествование, описание, рассуждение. Сопоставлять тексты разного стиля. Работать с памяткой «Как подготовиться к составлению повествовательного текста». Сочинять рассказ в соответствии с выбранной темой Находить в тексте предложения, различные по цели высказывания и по интонации Составлять предложения, различные по цели высказывания и по интонации. Соблюдать в устной речи логическое (смысловое) ударение и интонацию конца предложения Классифицировать предложения по цели высказывания и по интонации. Обосновывать использование знаков препинания в конце предложений и знака тире в диалогической речи. Находить в предложении обращения. Составлять предложения с обращением. Выделять обращения на письме Устанавливать при помощи смысловых вопросов связь между словами в предложении. Выделять главные члены предложения и объяснять способы нахождения главных членов предложения. Различать главные и второстепенные члены предложения Анализировать схемы предложений, составлять по ним предложение. Моделировать предложения. Работать с памяткой «Разбор предложения по членам». Разбирать предложение по членам. Сравнивать предложение, словосочетание и слово, объяснять их сходство и различие. Устанавливать при помощи смысловых вопросов связь между словами в словосочетании. Выделять в предложении словосочетания. Разбирать предложение по членам предложения. Оценивать результаты выполненного задания «Проверь себя» по учебнику.</p>

2. Предложение. Проверочная работа - 1	9	<p>Распознавать предложения с однородными членами, находить их в тексте.</p> <p>Определять, каким членом предложения являются однородные члены.</p> <p>Распознавать однородные второстепенные члены, имеющие при себе пояснительные слова.</p> <p>Соблюдать интонацию перечисления в предложениях с однородными членами Анализировать таблицу «Однородные члены предложения» и составлять по ней сообщение</p> <p>Составлять предложения с однородными членами без союзов и с союзами (а, и, но) Объяснять выбор нужного союза в предложении с однородными членами</p>
		<p>Продолжать ряд однокоренных членов</p> <p>Обосновывать постановку запятых в предложениях с однородными членами Оценивать текст с точки зрения пунктуационной правильности.</p> <p>Составлять рассказ по репродукции картины И.И. Левитана «Золотая осень» и данному плану.</p> <p>Сравнивать простые и сложные предложения. Различать простое предложение с однородными членами и сложное предложение.</p> <p>Ставить запятые между простыми предложениями, входящими в состав сложного Составлять сложные предложения.</p> <p>Выделять в сложном предложении его основы.</p> <p>Оценивать результаты выполненного задания «Проверь себя» по учебнику. Письменно передавать содержание повествовательного текста по самостоятельно составленному плану</p>
3. Слово в языке и речи Проверочная работа – 1 Контрольный диктант - 1	21	<p>Анализировать высказывания о русском языке. Выявлять слова, значение которых требует уточнения.</p> <p>Объяснять принцип построения толкового словаря. Определять (выписывать) значение слова, пользуясь толковым словарём (сначала с помощью учителя, затем самостоятельно).</p> <p>Составлять собственные толковые словарики, внося в них слова, значение которых ранее было неизвестно.</p> <p>Распознавать многозначные слова, слова в прямом и переносном значениях.</p> <p>Анализировать употребление в тексте слова в прямом и переносном значении. Сравнивать прямое и переносное значения слов, подбирать предложения, в которых слово употребляется в прямом или переносном значении.</p> <p>Подбирать к слову синонимы, антонимы.</p> <p>Контролировать уместность использования слов в предложениях, находить случаи неудачного выбора слова, корректировать обнаруженные ошибки, подбирая наиболее точный синоним.</p> <p>Оценивать уместность использования слов в тексте, выбирать из ряда предложенных слова для успешного решения коммуникативной задачи</p> <p>Работать с лингвистическими словарями учебника (толковым, синонимов, антонимов, омонимов), находить в них нужную информацию о слове.</p> <p>Работать со страничкой для любознательных: знакомство с этимологией слов, одной из частей которых является часть <i>библио</i>. Работать с таблицей слов, пришедших к нам из других языков. Работать со словарем иностранных слов.</p> <p>Наблюдать над изобразительно-выразительными средствами языка (словами, употреблёнными в переносном значении, значениями фразеологизмов), составлять текст по рисунку и фразеологизму</p> <p>Различать однокоренные слова и формы одного и того же слова, синонимы и однокоренные слова, однокоренные слова и слова с омонимичными корнями</p> <p>Контролировать правильность объединения слов в группу: обнаруживать лишнее слово в ряду предложенных.</p> <p>Объяснять значение слова, роль и значение суффиксов и приставок</p>

		<p>Работать с памяткой «Разбор слова по составу».</p> <p>Анализировать заданную схему слова и подбирать слова заданного состава.</p> <p>Анализировать текст с целью нахождения в нём однокоренных слов, слов с определёнными суффиксами и приставками.</p> <p>Моделировать слова</p> <p>Устанавливать наличие в словах изученных орфограмм, обосновывать их написание. Устанавливать зависимость способа проверки от места орфограммы в слове. Использовать алгоритм применения орфографического правила при обосновании написания слова.</p> <p>Анализировать разные способы проверки орфограмм. Группировать слова по месту орфограммы и по типу орфограммы</p> <p>Работать с памяткой «Звуко-буквенный разбор слова». Проводить звуковой и звукобуквенный разбор слов</p> <p>Работать с орфографическим словарём.</p> <p>Контролировать правильность записи текста, находить неправильно записанные слова и исправлять ошибки.</p> <p>Оценивать результат выполнения орфографической задачи. Восстанавливать нарушенную последовательность частей текста и письменно подробно воспроизводить содержание текста. Сочинять объявление.</p> <p>Различать изученные части речи. Классифицировать слова по частям речи на основе изученных признаков. Анализировать изученные грамматические признаки частей речи и соотносить их с той частью речи, которой они присущи. Анализировать таблицы «Самостоятельные части речи», «Грамматические признаки частей речи» и составлять по ним сообщения</p> <p>Подбирать примеры изученных частей речи. Находить наречия среди данных слов в тексте. Анализировать грамматические признаки наречия.</p> <p>Определять роль наречий в предложении и тексте</p> <p>Классифицировать наречия по значению и вопросам.</p> <p>Образовывать наречия от имён прилагательных</p> <p>Оценивать результаты выполненного задания «Проверь себя» по учебнику.</p>
<p>4.Имя существительное Проверочная работа – 2 Контрольный диктант - 1</p>	<p>43</p>	<p>Различать имена существительные, определять признаки, присущие имени существительному.</p> <p>Изменять имена существительные по падежам.</p> <p>Работать с таблицей «Признаки падежных форм имён существительных».</p> <p>Различать падежные и смысловые (синтаксические) вопросы. Определять падеж, в котором употреблено имя существительное.</p> <p>Различать имена существительные в начальной и косвенной формах</p> <p>Соблюдать нормы употребления в речи неизменяемых имён существительных.</p> <p>Определять принадлежность имён существительных к 1-му склонению и обосновывать правильность определения.</p> <p>Подбирать примеры существительных 1-го склонения</p> <p>Анализировать таблицу «Падежные окончания имён существительных 1-го склонения», сопоставлять ударные и безударные падежные окончания</p>

		<p>существительных 1-го склонения.</p> <p>Составлять описательный текст по репродукции картины художника А.А. Пластова «Первый снег» (под руководством учителя)</p> <p>Определять принадлежность имён существительных ко 2-му склонению и обосновывать правильность определения, подбирать примеры существительных 2го склонения.</p> <p>Сравнивать имена существительные 1-го и 2-го склонения: находить сходство и различие.</p> <p>Классифицировать имена существительные по склонениям.</p> <p>Анализировать таблицу «Падежные окончания имён существительных 2-го склонения», сопоставлять ударные и безударные падежные окончания существительных 2-го склонения.</p> <p>Определять принадлежность имён существительных к 3-му склонению и обосновывать правильность определения, подбирать примеры существительных 3го склонения.</p> <p>Сравнивать имена существительные разных склонений: находить их сходство и различие</p> <p>Классифицировать имена существительные по склонениям.</p> <p>Анализировать таблицу «Падежные окончания имён существительных 3-го склонения», сопоставлять ударные и безударные падежные окончания существительных 3-го склонения.</p> <p>Составлять текст-отзыв по репродукции картины художника В.А.Тропинина «Кружевница»</p> <p>Устанавливать наличие в именах существительных безударного падежного окончания и определять способ его проверки.</p> <p>Анализировать разные способы проверки безударного падежного окончания и выбирать нужный способ проверки при написании слова.</p> <p>Сопоставлять формы имен существительных, имеющих окончание е и и .</p> <p>Обосновывать написание безударного падежного окончания.</p> <p>Контролировать правильность записи в тексте имён существительных с безударными окончаниями, находить и исправлять ошибки.</p> <p>Подробно излагать содержание повествовательного текста.</p> <p>Обосновывать написание безударного падежного окончания имён существительных во множественном числе.</p> <p>Контролировать правильность записи в тексте имён существительных с безударными окончаниями, находить и исправлять ошибки.</p> <p>Работать с памяткой «Разбор имени существительного как части речи».</p> <p>Определять последовательность действий при разборе имени существительного как части речи по заданному алгоритму, обосновывать правильность выделения изученных признаков имени существительного.</p> <p>Оценивать результаты выполненного задания «Проверь себя» по учебнику.</p> <p>Сочинять текст-сказку на основе творческого воображения по данному началу.</p>
--	--	---

		<p>Исследовать речь взрослых (сверстников) относительно употребления некоторых форм имён существительных множественного числа в родительном падеже.</p> <p>Употреблять правильно в устной и письменной речи имена существительные во множественном числе (нет яблок, но апельсинов и др.) в родительном падеже.</p> <p>Определять падеж имён существительных во множественном числе с одинаковыми окончаниями</p> <p>Определять падеж имени существительного во множественном числе.</p> <p>Находить и отмечать в словах орфограммы. Объяснять, доказывать правильность написания слова с изученными орфограммами.</p> <p>Излагать содержание повествовательного текста по самостоятельно составленному плану.</p> <p>Находить нужную орфограмму на допущенную ошибку при письме.</p> <p>Оценивать результаты выполненного задания.</p> <p>Выполнять морфологический разбор имени существительного.</p> <p>Формировать мотивацию к проведению исследовательской работы.</p> <p>Проводить исследование, делать выводы, представлять работу.</p>
--	--	---

<p>5. Имя прилагательное Проверочная работа – 1 Контрольный диктант - 1</p>	<p>30</p>	<p>Находить имена прилагательные среди других слов и в тексте. Подбирать к данному имени существительному максимальное количество имён прилагательных. Образовывать имена прилагательные при помощи суффиксов Определять род и число имён прилагательных. Изменять имена прилагательные по числам, по родам (в единственном числе). Различать начальную форму имени прилагательного. Согласовывать форму имени прилагательного с формой имени существительного при составлении словосочетаний «имя существительное + имя прилагательное». Правильно писать родовые окончания имен прилагательных. Работать с памяткой «Как подготовиться к составлению описательного текста». Сочинять текст о любимой игрушке. Работать с таблицей «Изменение по падежам имен прилагательных в единственном числе». Изменять имена прилагательные по падежам (кроме прилагательных на (ий, ья, ов, ин)). Работать с памяткой «Как определить падеж имен прилагательных». Определять падеж имен прилагательных и обосновывать правильность его определения. Работать с памяткой «Как подготовиться к составлению текста-рассуждения». Составлять текст-рассуждение о своём впечатлении от картины Сравнивать падежные окончания имён прилагательных мужского и среднего рода по таблице Работать с памяткой «Как правильно написать безударное падежное окончание имени прилагательного в единственном числе». Определять способ проверки и написания безударного падежного окончания имени прилагательного. Анализировать разные способы проверки безударного падежного окончания имени прилагательного и выбирать наиболее рациональный способ проверки для имени</p>
---	-----------	---

		<p>прилагательного. Определять и обосновывать написание безударного падежного окончания имён прилагательных мужского и среднего рода, проверять правильность написанного. Анализировать и излагать письменно содержание описательной части текстаобразца Сравнивать падежные окончания имён прилагательных женского рода по таблице Определять и обосновывать написание безударного падежного окончания имён прилагательных женского рода, проверять правильность написанного. Записывать текст по памяти. Находить информацию о достопримечательностях своего города (села), обобщить ее и составлять сообщение. Сравнивать падежные окончания имён прилагательных во множественном числе. Изменять имена прилагательные множественного числа по падежам Составлять под руководством учителя текст по репродукции картины Н.К. Рериха «Заморские гости». Самостоятельно готовиться к изложению повествовательного текста и записывать его. Проверять написанное. Определять и обосновывать написание безударного падежного окончания имён прилагательных множественного числа, оценивать правильность написанного. Контролировать правильность записи в тексте имён прилагательных с безударными окончаниями, находить имена прилагательные с неправильно записанными окончаниями и исправлять в словах ошибки. Работать с памяткой «Разбор имени прилагательного». Определять последовательность действий при разборе имени прилагательного как части речи по заданному алгоритму, обосновывать правильность выделения изученных признаков имени прилагательного Оценивать результаты выполненного задания «Проверь себя» по учебнику Высказывать своё мнение о картине И.Э.Грабаря «Февральская лазурь»</p>
--	--	--

6. Личные местоимения Проверочная работа – 1	7	<p>Распознавать местоимения среди других частей речи.</p> <p>Определять наличие в тексте местоимений</p> <p>Определять лицо, число, род у личных местоимений 3-го лица.</p> <p>Работать с таблицами склонений личных местоимений; изменять личные местоимения по падежам.</p> <p>Различать начальную и косвенные формы личных местоимений.</p> <p>Определять падеж личных местоимений, употреблённых в косвенной форме.</p> <p>Оценивать уместность употребления местоимений в тексте, заменять повторяющиеся в тексте имена существительные соответствующими местоимениями.</p> <p>Редактировать текст, в котором неправильно употреблены формы местоимений.</p> <p>Соблюдать нормы употребления в речевых высказываниях местоимений и их форм.</p> <p>Устанавливать наличие в словах-местоимениях орфограмм и обосновывать написание местоимений, употреблённых в формах косвенных падежей.</p>
---	---	--

		<p>Раздельно писать предлоги с местоимениями.</p> <p>Работать с памяткой «Разбор местоимения как части речи».</p> <p>Выполнять разбор личного местоимения как части речи, пользуясь алгоритмом, данным в учебнике.</p> <p>Оценивать результаты выполненного задания «Проверь себя» по учебнику</p> <p>Составлять небольшие тексты-диалоги, оценивать правильность употребления в них местоимений</p> <p>Сочинять поздравительную открытку к 8 марта.</p>
--	--	--

7. Глагол Проверочная работа – 1 Контрольный диктант - 1	34	<p>Различать глаголы среди других слов в тексте.</p> <p>Определять изученные грамматические признаки глаголов (число, время, роль в предложении). Трансформировать текст, изменяя время глагола.</p> <p>Различать неопределённую форму глагола среди других форм глагола и отличать её от омонимичных имён существительных (знать, печь)</p> <p>Образовывать от глаголов в неопределённой форме временные формы глагола.</p> <p>Образовывать от глагола в неопределённой форме временные формы глагола. Ставить вопросы к глаголам в неопределённой форме и классифицировать глаголы, отвечающие на вопросы что делать? что сделать?</p> <p>Образовывать глаголы при помощи приставок и суффиксов.</p> <p>Подробно излагать повествовательный текст по самостоятельно составленному плану.</p> <p>Оценивать правильность содержания, структуры написанного текста и использования в нём языковых средств</p> <p>Работать с таблицами изменения глаголов настоящего и будущего времени по лицам и числам.</p> <p>Изменять глаголы в настоящем и будущем времени по лицам и числам.</p> <p>Определять лицо и число глаголов.</p> <p>Выделять личные окончания глаголов.</p> <p>Работать со страничкой для любознательных: знакомство с глаголами, которые не употребляются в 1-м лице единственного числа (<i>победить, убедить</i> и др.)</p> <p>Определить роль мягкого знака (ь) в окончаниях глаголов 2-го лица единственного числа в настоящем и будущем времени (-ешь, -ишь).</p> <p>Использовать правило при написании глаголов 2-го лица единственного числа в настоящем и будущем времени.</p> <p>Писать сочинение на основе анализа искусствоведческого текста и репродукции картины.</p> <p>Работать с таблицами спряжений глаголов в настоящем времени; наблюдать над написанием личных окончаний в глаголах I и II спряжений.</p> <p>Определять спряжение глаголов.</p> <p>Группировать найденные в тексте глаголы, записывая их в соответствующий столбец таблицы «I и II спряжение глаголов».</p> <p>Работать с памяткой определения безударного личного окончания глагола по неопределённой форме.</p> <p>Моделировать в процессе коллективной работы алгоритм определения спряжения</p>
--	----	---

		<p>глаголов с безударными личными окончаниями.</p> <p>Обсуждать последовательность действий при выборе личного окончания глагола</p> <p>Обосновывать правильность написания безударного личного окончания глагола Устанавливать наличие в глаголах орфограмм, доказывать правильность их написания.</p> <p>Узнавать возвратные глаголы среди других форм глагола. Правильно произносить и писать возвратные глаголы.</p> <p>Отличать возвратные глаголы, употреблённые в неопределённой форме от глаголов 3-го лица единственного и множественного числа настоящего и будущего времени. Работать с текстом: составлять текст, определять тип текста, тему, главную мысль, части текста; составлять план, выписать из каждой части глаголы; письменно излагать содержание текста с опорой на выписанные опорные слова (глаголы).</p> <p>Определять и образовывать формы глаголов в прошедшем времени.</p> <p>Обосновывать правильность написания родовых окончаний глаголов.</p> <p>Соблюдать орфоэпические нормы произношения глаголов прошедшего времени с частицей не и без частицы.</p> <p>Составлять текст на спортивную тему (на основе наблюдений за спортивной информацией или личного интереса к какой-либо спортивной деятельности).</p> <p>Работать с памяткой «Разбор глагола как части речи». Определять последовательность действий при разборе глагола как части речи по заданному алгоритму, обосновывать правильность выделения изученных признаков глагола.</p> <p>Оценивать результаты выполненного задания «Проверь себя» по учебнику</p> <p>Записывать под диктовку текст и оценивать правильность написания в словах изученных орфограмм. Подробно воспроизводить содержание повествовательного текста и оценивать написанное.</p>
8. Повторение Итоговая контрольная работа - 1	15	
Итого	170	

Материально-техническое обеспечение

Комплект демонстрационных таблиц с методическими рекомендациями.

1. Лента букв, образцы письменных строчных и заглавных букв, слоговые таблицы, тетради с разлиновкой в сетку, прописи.
2. Таблицы к основным разделам грамматического материала, содержащегося в программе по русскому языку.
3. Наборы сюжетных (предметных) картинок в соответствии с тематикой.
4. Словари по русскому языку.
5. Репродукции картин в соответствии с тематикой и видами работ.

Технические средства обучения.

1. Классная магнитная доска с набором приспособлений для крепления таблиц, картинок
2. Мультимедийный проектор
3. Мультимедийные образовательные ресурсы (презентации), соответствующие тематике программы по русскому языку
4. Экран
5. Компьютер с выходом в сеть Интернет.

